

Sytuacja na wadowickim rynku pracy w sierpniu 2017 r.

STOPA BEZROBOCIA

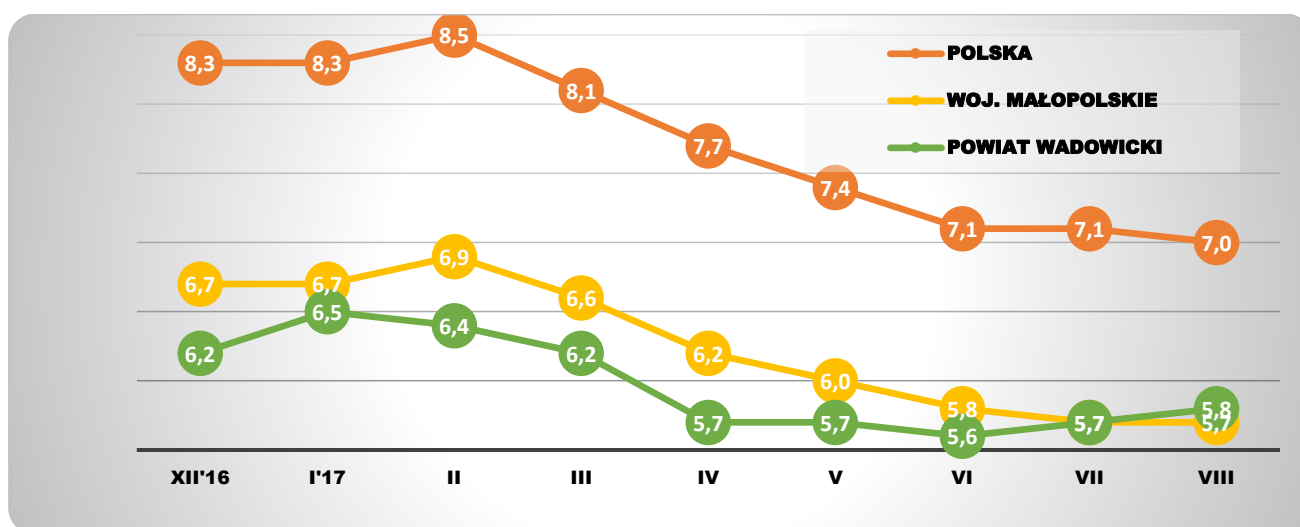
Na koniec m-ca sierpnia 2017 r. średnia stopa bezrobocia w Polsce wynosiła **7,0%**. Małopolska ze stopą **5,7%** tuż za województwem śląskim (5,6%) zajmowała trzecie miejsce w kraju, pod względem najniższej stopy bezrobocia.

W porównaniu do poprzedniego miesiąca, w powiecie wadowickim stopa bezrobocia wzrosła o 0,1 pkt proc., natomiast na poziomie województwa nie zmieniła się.

Ministerstwo Rodziny, Pracy i Polityki Społecznej zwraca uwagę na utrzymujące się jednak niekorzystne cechy polskiego rynku pracy, takie jak „znaczne zróżnicowanie terytorialne widoczne zarówno na poziomie województw, jak i powiatów. Różnica w stopie bezrobocia pomiędzy skrajnymi województwami wyniosła w końcu sierpnia br. 7,9 p. p. (wielkopolskie 4,1%, warmińsko-mazurskie 12,0%). W przypadku powiatów najniższą wartość stopy bezrobocia zanotowano w m. Poznań (1,7%), a najwyższą w powiecie szydłowieckim (25,9%).”



Wykres 1. Stopa bezrobocia w Polsce, województwie małopolskim oraz powiecie wadowickim



LICZBA BEZROBOTNYCH

Na koniec **miesiąca sierpnia 2017 r.** w Powiatowym Urzędzie Pracy w Wadowicach zarejestrowane były **3393 osoby bezrobotne** oraz **156 osób poszukujących pracy**. Liczba bezrobotnych zwiększyła się o 84 osoby w porównaniu do ilości bezrobotnych figurujących w rejestrach tut. Urzędu na ostatni dzień lipca 2017 roku.

Kobiety stanowią wśród zarejestrowanych bezrobotnych 59,18%. Ich odsetek w stosunku do ogółu bezrobotnych w zasadzie nie zmienił się w porównaniu z końcem poprzedniego miesiąca. Liczba zarejestrowanych bezrobotnych kobiet na koniec sierpnia br. wzrosła o 73 osoby i wynosiła 2008 osób.

W zdecydowanej większości osób bezrobotnych – 3051 osoby (89,92%) stanowią osoby poprzednio pracujące, z czego zwolnieni z przyczyn zakładu pracy to 8,39% tych zarejestrowanych.

Podobnie jak w poprzednim miesiącu zwiększyła się liczba bezrobotnych mieszkańców wsi powiatu, a wzrost w tej grupie wyniósł 60 osób. Udział bezrobotnych zamieszkałych na wsi w ogólnej liczbie zarejestrowanych bezrobotnych w powiecie wadowickim w porównaniu do końca lipca 2017 r. zmienił się o 0,16 p.p. *in plus* i wynosi 64,99% ogółu zarejestrowanych.

Na koniec sierpnia br. 586 osób spośród bezrobotnych zarejestrowanych w PUP było uprawnionych do pobierania zasiłku dla bezrobotnych. Widać więc, że w porównaniu do miesiąca wcześniejszego liczba uprawnionych do tego świadczenia zmniejszyła się o 10 osób. Uprawnieni do pobierania zasiłku dla bezrobotnych stanowili zaledwie 17,27% ogółu bezrobotnych.

BEZROBOTNI W GMINACH POWIATU WADOWICKIEGO

Według stanu na koniec omawianego okresu sprawozdawczego udział bezrobotnych zamieszkałych w poszczególnych gminach do ogólnej liczby zarejestrowanych bezrobotnych wahał się od 2,62 % w gminie Mucharz do 38,52 % w gminie Andrychów.

Tabela 1. Liczba zarejestrowanych bezrobotnych w gminach powiatu wadowickiego – porównanie maj 2017 r. do kwiecień 2017 r.

WYSZCZEGÓLNIENIE		ANDRYCHÓW	BRZEZNICA	KALWARIA ZEBRZYDOWSKA	LANGKORONA	MUCHARZ	SPYTKOWICE	STRYSZÓW	TOMICE	WADOWICE	WIEPRZ	RAZEM
V'2017	l. os.	1247	133	311	113	82	142	152	126	755	219	3280
	%	38,02	4,05	9,48	3,45	2,50	4,33	4,63	3,84	23,02	6,68	100,00
VIII'2017	l. os.	1307	149	326	123	89	146	157	135	721	240	3393
	%	38,52	4,39	9,61	3,63	2,62	4,30	4,63	3,98	21,25	7,07	100,00
Zmiana	l. os.	38	8	24	6	2	-4	6	-3	-3	10	84
	%	0,17	0,13	0,48	0,09	-0,01	-0,23	0,06	-0,19	-0,63	0,12	0

Wg stanu na koniec sierpnia nieznaczny spadek liczby bezrobotnych odnotowano w 3 gminach: Spytkowice, Tomice oraz Wadowice. W pozostałych 7 gminach liczba

mieszkańców zarejestrowanych jako osoby bezrobotne zmniejszyła się w stosunku do miesiąca poprzedniego. W ślad za wzrostem/spadkiem liczby bezrobotnych z poszczególnych gmin zmienił się (wzrósł/obniżył się) ich udział procentowy w ogólnej liczbie bezrobotnych.

FLUKTUACJA BEZROBOTNYCH

W miesiącu sierpniu 2017 roku, w porównaniu do miesiąca lipca 2017 r., odnotowano wzrost rejestracji bezrobotnych (o 1 osobę) oraz spadek liczby wyłączeń z ewidencji (o 56 osób).

W miesiącu sierpniu 2017 r. w Powiatowym Urzędzie Pracy w Wadowicach **zarejestrowało się 477 osób**, z czego:

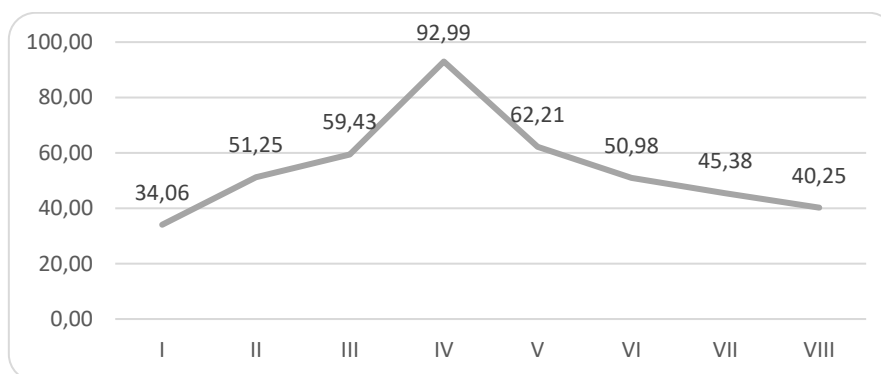
- 119 osób zarejestrowało się po raz pierwszy, natomiast dla 358 osób była to kolejna rejestracja;
- 405 osób poprzednio pracowało, natomiast 72 osoby to bezrobotni dotychczas niepracujący.

W okresie: styczeń – sierpień 2017 zarejestrowało się łącznie 4053 bezrobotnych i jest to o 639 osób mniej niż w ciągu ośmiu miesięcy roku poprzedniego.

W omawianym okresie **393 osoby utraciły status osoby bezrobotnej**. Nadal, główną przyczynę wyrejestrowań stanowiło **podjęcie pracy**, w wyniku czego z rejestru bezrobotnych skreślono **192 osoby (48,85 % ogółu wyłączeń z ewidencji)**. Pracę niesubsydiowaną podjęło 140 osób, a subsydiowaną – 52 osoby.

Wskaźnik płynności rynku pracy (tj. stosunek liczby bezrobotnych podejmujących pracę do liczby nowo zarejestrowanych) w sierpniu 2017 r. wyniósł **40,25 %**. Był on niższy o 5,13 p.p. od wskaźnika osiągniętego w miesiącu kwietniu, w którym wyniósł 45,38 %. W m-cu sierpniu ubiegłego roku wskaźnik płynności rynku pracy wyniósł 53,02 %.

Wykres 2. Wskaźnik płynności rynku pracy



Drugą, co do wielkości liczbowej przyczyną utraty statusu bezrobotnego było **niepotwierdzenie gotowości do pracy** – 89 osób tj. 22,65 % nie potwierdziło gotowości do podjęcia zatrudnienia.

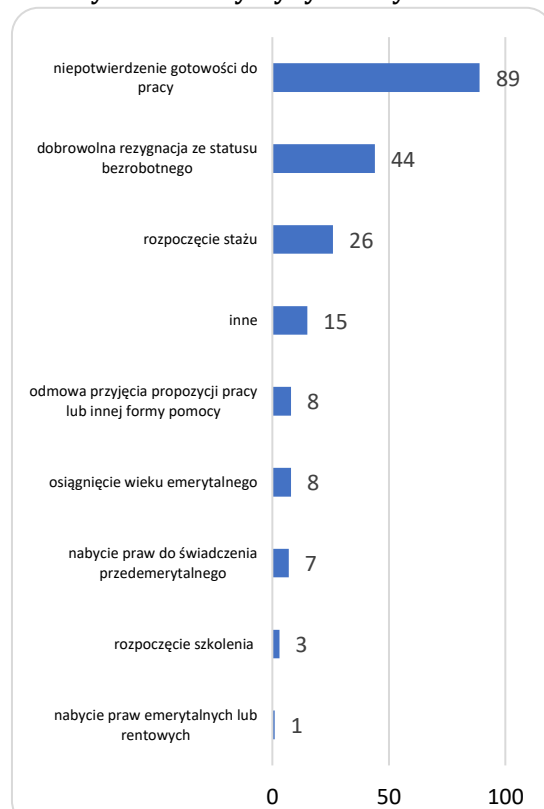
Dobrowolnie ze statusu bezrobotnego zrezygnowały 44 osoby tj. 11,2 %, natomiast z powodu **odmowy bez uzasadnionej przyczyny przyjęcia propozycji odpowiedniej pracy lub innej formy pomocy** wyłączono z ewidencji bezrobotnych **8 osób**, tj. 2,04 %.

Utrata statusu bezrobotnego związana z zakończeniem aktywności zawodowej to w m - cu sierpniu br.:

- nabycie praw emerytalnych lub rentowych – **1 osoba**,
- nabycie praw do świadczenia przedemerytalnego – **7 osób**,
- osiągnięcie wieku emerytalnego – **8 osób**.

Od początku 2017 roku wyrejestrowano 4204 osoby. W analogicznym okresie roku 2016 wyrejestrowano 6277 osób. Oznacza to, że odpływ w ciągu ośmiu miesięcy roku bieżącego był niższy o 2073 osoby niż w analogicznym okresie roku 2016.

Wykres 3. Przyczyny utraty statusu



PROFILE POMOCY

W miesiącu sierpniu br. przeprowadzono 516 wywiadów zakończonych ustaleniem profilu pomocy. W końcu miesiąca liczba bezrobotnych z ustalonym profilem pomocy wyniosła 3258 osób, w tym:

- profil pomocy I posiada **45 osób, tj. 1,38 %**,
- profil pomocy II posiada **1276 osoby, tj. 39,17 %**,
- profil pomocy III posiada **1937 osoby, tj. 59,45 %**.



WOLNE MIEJSCA PRACY I AKTYWIZACJI ZAWODOWEJ

W miesiącu sierpniu 2017 r. do Powiatowego Urzędu Pracy w Wadowicach zgłoszono 307 wolnych miejsc pracy (zatrudnienie lub inna praca zarobkowa) i aktywizacji zawodowej, czyli o 53 więcej niż w miesiącu poprzednim lecz o 74 mniej niż w sierpniu 2016 r.

Zakłady pracy z sektora prywatnego zgłosiły 285 wolnych miejsc pracy i aktywizacji zawodowej, natomiast 22 wolne miejsca pracy zostały zgłoszonych z sektora publicznego.

Dla osób niepełnosprawnych skierowanych było 11 ofert pracy.

Od początku roku zgłoszono 2721 wolnych miejsc pracy i aktywizacji zawodowej i było to o 256 mniej niż analogicznym okresie roku poprzedniego.

Na dzień 31 sierpnia br. do dyspozycji bezrobotnych pozostawało 351 wolnych miejsc pracy i aktywizacji zawodowej.