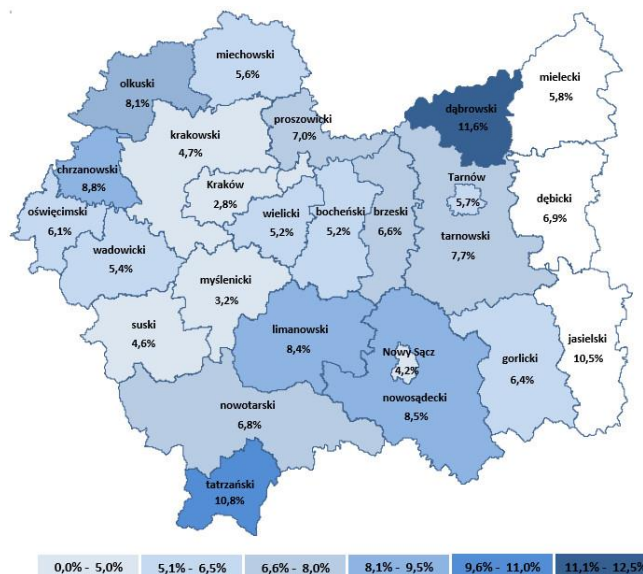


Sytuacja na wadowickim rynku pracy w październiku 2017 r.

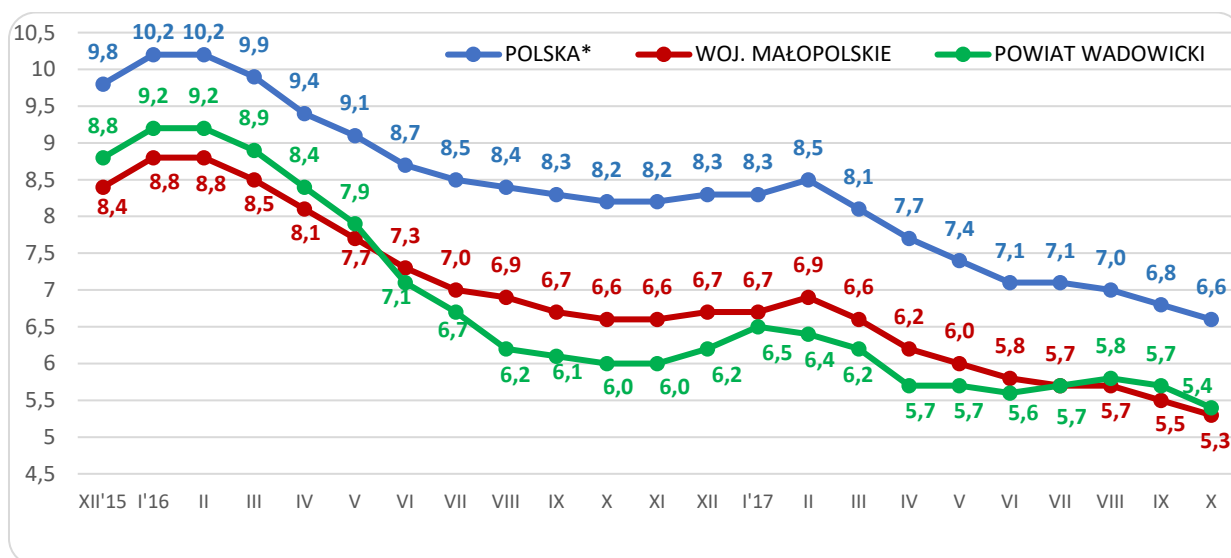
STOPA BEZROBOCIA

Stopa bezrobocia na obszarze działania naszego Urzędu na koniec października 2017 r. wyniosła **5,4%**, natomiast w województwie małopolskim 6,9%, zaś w kraju 8,6%.

W miesiącu październiku, w porównaniu do poprzedniego miesiąca, w powiecie spadła stopa bezrobocia o 0,3 punktu procentowego, z kolei w województwie małopolskim oraz w kraju stopa bezrobocia spadła o 0,2 p.p.



Wykres 1. Stopa bezrobocia w Polsce, województwie małopolskim oraz powiecie wadowickim



LICZBA BEZROBOTNYCH

Liczba osób bezrobotnych zarejestrowanych w Powiatowym Urzędzie Pracy w Wadowicach wg stanu na koniec **października 2017 r.** wyniosła **3203 osoby**. Liczba ta zmniejszyła się o 183 osoby w stosunku do liczby bezrobotnych pozostających w ewidencji tutaj. Urzędu miesiąc wcześniej.

Wśród zarejestrowanych bezrobotnych większość, bo aż 58,91% stanowią kobiety. Ich odsetek w stosunku do ogółu bezrobotnych zmienił się w porównaniu do końca

poprzedniego miesiąca o 0,29 p.p. in plus, ale w końcu października liczba zarejestrowanych kobiet była mniejsza o 98 i wynosiła 1887 osób.

Zdecydowaną większość zarejestrowanych bezrobotnych – 2872 osoby (89,67%) stanowią osoby poprzednio pracujące, z czego 210 osoby to bezrobotni zwolnieni z przyczyn dotyczących zakładu pracy, co stanowi 6,6 % ogółu i 7,31 % dotychczas pracujących.

Wraz ze spadkiem liczby bezrobotnych zmniejszyła się liczba bezrobotnych mieszkańców wsi powiatu. Spadek zamieszkałych na wsi wyniósł 108 osób. Udział bezrobotnych zamieszkałych na wsi w ogólnej liczbie zarejestrowanych bezrobotnych w powiecie wadowickim w porównaniu do końca września 2017 r. zmienił się nieznacznie i wynosi 65,31% (wzrost o 0,34 p.p.).

Na koniec miesiąca października 2017 r. zmniejszyła się liczba osób uprawnionych do pobierania zasiłku dla bezrobotnych. Spośród bezrobotnych zarejestrowanych w Powiatowym Urzędzie Pracy w Wadowicach na koniec października br. uprawnionych do pobierania tego świadczenia było 513 osób. Stanowiły one 16,02 % ogółu bezrobotnych.

Liczba zasiłkobiorców w październiku 2017 roku w porównaniu do stanu z końca września 2017 roku zmniejszyła się o 23 osoby.

BEZROBOTNI W GMINACH POWIATU WADOWICKIEGO

W miesiącu październiku br. odnotowano spadek liczby bezrobotnych tylko we wszystkich gminach powiatu wadowickiego, poza gminą Mucharz gdzie liczba zarejestrowanych nie uległa zmianie.

Według stanu na koniec października 2017 roku udział bezrobotnych zamieszkałych w poszczególnych gminach do ogólnej liczby zarejestrowanych w PUP bezrobotnych to przedział od 2,59 % niezmiennie w gminie Mucharz do, aż 38,43 % również niezmiennie w gminie Andrychów.

Tabela 1. Liczba zarejestrowanych bezrobotnych w gminach powiatu wadowickiego – porównanie wrzesień 2017 r. do październik 2017 r.

WYSZCZEGÓLNIENIE		ANDRYCHÓW	BRZEŹNICA	KALWARIA ZEBRZYDOWSKA	LANGKORONA	MUCHARZ	SPYTKOWICE	STRYSZÓW	TOMICE	WADOWICE	WIEPRZ	RAZEM
IX'2017	l. os.	1320	139	306	124	83	148	149	144	742	231	3386
	%	38,98	4,11	9,04	3,66	2,45	4,37	4,40	4,25	21,91	6,82	100,00
X'2017	l. os.	1231	129	285	120	83	147	141	136	714	217	3203
	%	38,43	4,03	8,90	3,75	2,59	4,59	4,40	4,25	22,29	6,77	100,00
Zmiana	l. os.	-89	-10	-21	-4	0	-1	-8	-8	-28	-14	-183
	p.p.	-0,55	-0,08	-0,14	0,08	0,14	0,22	0,00	-0,01	0,38	-0,05	

FLUKTUACJA BEZROBOTNYCH

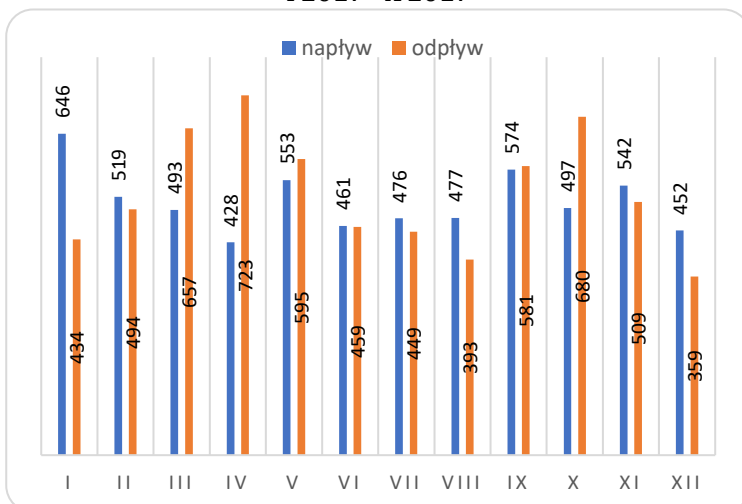
W miesiącu październiku 2017 roku, w porównaniu do miesiąca września 2017 r., odnotowano spadek rejestracji bezrobotnych (-77 osób) oraz większą liczbę wyłączeń z ewidencji (+99 osób).

W miesiącu październiku 2017 r. w Powiatowym Urzędzie Pracy w Wadowicach **zarejestrowało się 497 osób**, z czego:

- 139 osób zarejestrowało się po raz pierwszy, natomiast dla 358 osób była to ponowna rejestracja;
- 422 osoby to poprzednio pracujący, natomiast 75 osób to bezrobotni, którzy dotychczas nie pracowali.

W okresie: styczeń – październik 2017 r. zarejestrowało się łącznie 5124 bezrobotnych (w tym 2609 kobiet) W analogicznym okresie roku poprzedniego zarejestrowało się 5953 bezrobotnych. Oznacza to, że napływ w okresie dziesięciu miesięcy roku bieżącego był niższy o 829 osób niż w okresie I–X 2016.

Wykres 2. Porównanie napływu i odpływu bezrobotnych: I 2017 - X 2017

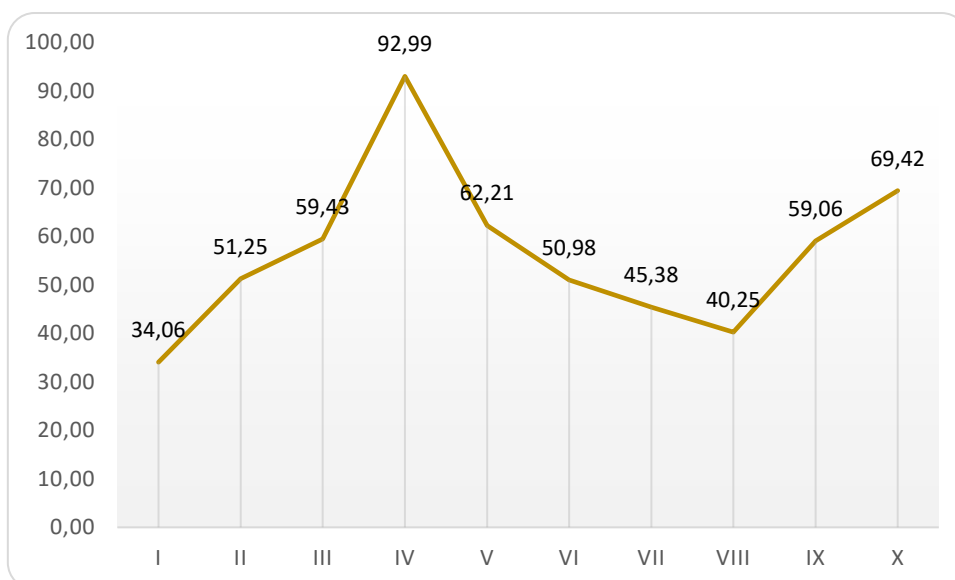


W miesiącu październiku br. z różnych przyczyn **wyrejestrowano 680 osób** tj. 99 osób więcej niż w m-cu wrześniu br.

Niezmiennie, głównym powodem utraty statusu bezrobotnego było **podjęcie pracy**. Z tego tytułu z rejestru bezrobotnych skreślono **345 osób** tj. ponad połowę wyłączeń z ewidencji (**52,11%**). Pracę niesubsydiowaną podjęły 234 osoby, a subsydiowaną – 111 osób.

Wskaźnik płynności rynku pracy (tj. stosunek liczby bezrobotnych podejmujących pracę do liczby nowo zarejestrowanych) w październiku 2017 r. wyniósł 69,42 %. Był on wyższy o 10,36 p.p. od wskaźnika osiągniętego w miesiącu wrześniu br., w którym wyniósł 59,06 %. W m-cu październiku ubiegłego roku wskaźnik płynności rynku pracy wyniósł 58,91 %.

Wykres 3. Wskaźnik płynności rynku pracy



Drugą, co do wielkości liczbowej przyczyną utraty statusu bezrobotnego było **niepotwierdzenie gotowości do pracy – 140 osób** tj. 20,59 % nie potwierdziło gotowości do podjęcia zatrudnienia.

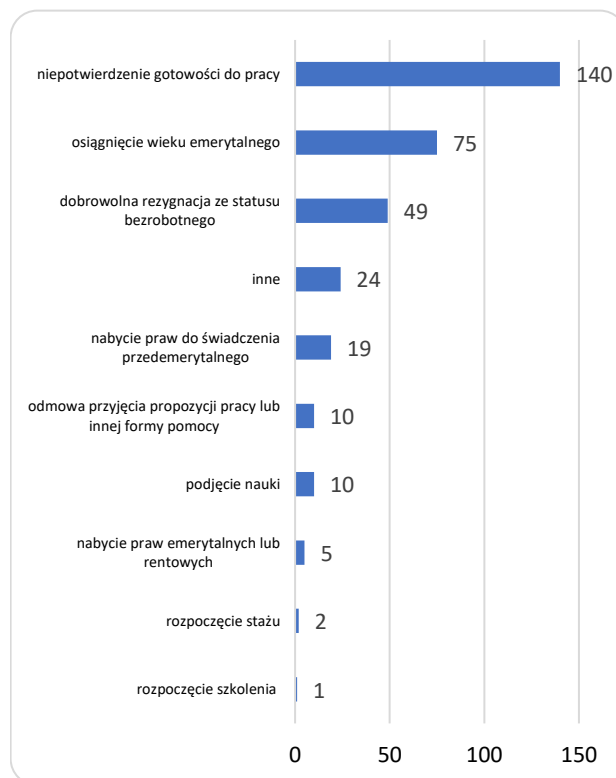
Dobrowolnie ze statusu bezrobotnego zrezygnowało 75 osób tj. 11,03 %, natomiast z powodu **odmowy bez uzasadnionej przyczyny przyjęcia propozycji odpowiedniej pracy lub innej formy pomocy** wyłączono z ewidencji bezrobotnych **10 osób**, tj. 1,47 %, również **10 osób** podjęło **naukę** w systemie dziennym.

W m-cu października br. 16 osób bezrobotnych utraciło status, którego powodem było zakończenie (wg ustawowych definicji) aktywności zawodowej tych osób. Spośród tych osób: 19 osób nabyło prawo do świadczenia przedemerytalnego, 75 osób osiągnęło wiek emerytalny (obniżenie wieku emerytalnego), a 5 osób nabyło uprawnienia emerytalne lub rentowe.

Od początku 2017 roku wyrejestrowano 5465 osób. W analogicznym okresie roku 2016 wyrejestrowano 7634 osoby. Oznacza to, że odpływ w okresie dziesięciu miesięcy roku bieżącego był niższy o 2169 osób niż w analogicznym okresie roku 2016.

Od początku roku pracę podjęło 2848 osób co stanowi 52,11% ogółu wyrejestrowanych.

Wykres 4. Przyczyny utraty statusu w X 2017

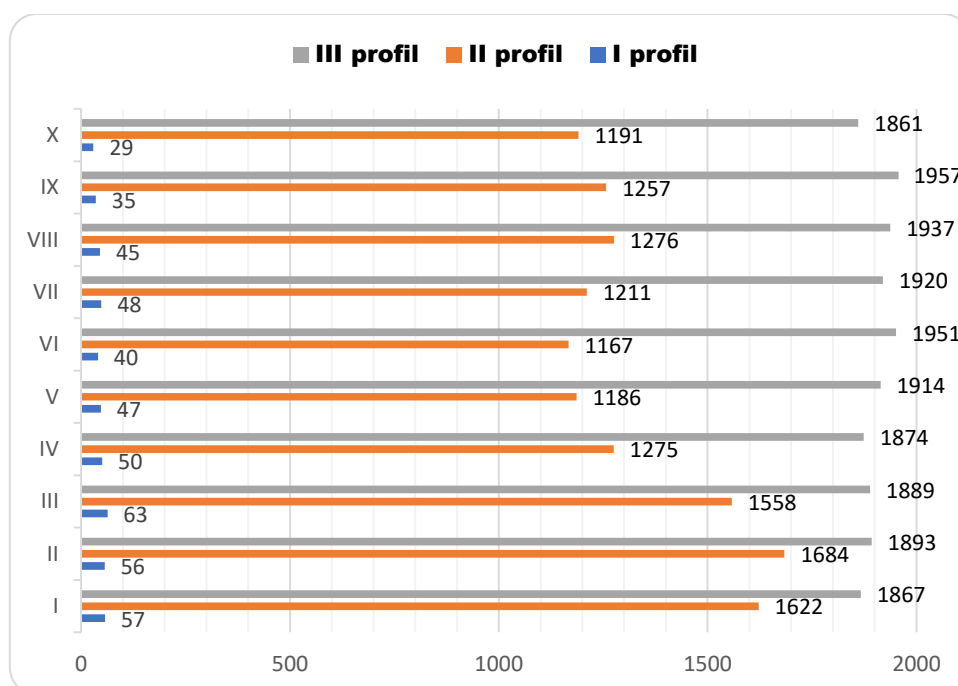


PROFILE POMOCY

W październiku br. przeprowadzono 504 wywiady zakończone ustaleniem profilu pomocy. W końcu miesiąca liczba bezrobotnych z ustalonym profilem pomocy wyniosła 3081 osób, w tym:

- profil pomocy I – **29 osób**,
- profil pomocy II – **1191 osób**,
- profil pomocy III – **1861 osób**.

Wykres 5. Liczba bezrobotnych wg profilu pomocy: I 2017 – X 2017



WOLNE MIEJSCA PRACY I AKTYWIZACJI ZAWODOWEJ

W miesiącu październiku 2017 r. do Powiatowego Urzędu Pracy w Wadowicach wpłynęło **309 wolnych miejsc pracy** (zatrudnienie lub inna praca zarobkowa) i **aktywizacji zawodowej**, tj. o 6 mniej niż w poprzednim miesiącu i o 57 mniej niż w październiku 2016r.

Większość, bo aż 287 ofert pracy zgłosiły zakłady z sektora prywatnego, natomiast 22 wolne miejsca pochodziły od pracodawców z sektora publicznego.

Dla **osób niepełnosprawnych** skierowane były 3 oferty pracy.

Od początku roku zgłoszono 3345 wolnych miejsc pracy i aktywizacji zawodowej i było to o 388 mniej niż analogicznym okresie roku poprzedniego.



Na dzień 31 października br. do dyspozycji bezrobotnych pozostawało 339 wolnych miejsc pracy i aktywizacji zawodowej.