

Sytuacja na wadowickim rynku pracy w maju 2017 r.

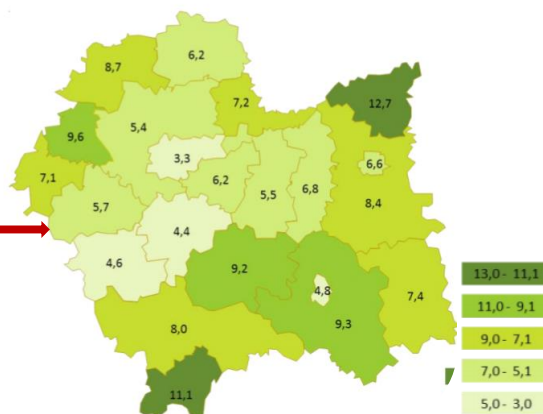
STOPA BEZROBOCIA

Na koniec m-ca maja 2017 r. średnia stopa bezrobocia w Polsce wynosiła **7,4%**. Małopolska ze stopą **6,0%** tuż za województwem śląskim (5,9%) zajmowała trzecie miejsce w kraju, pod względem najniższej stopy bezrobocia.

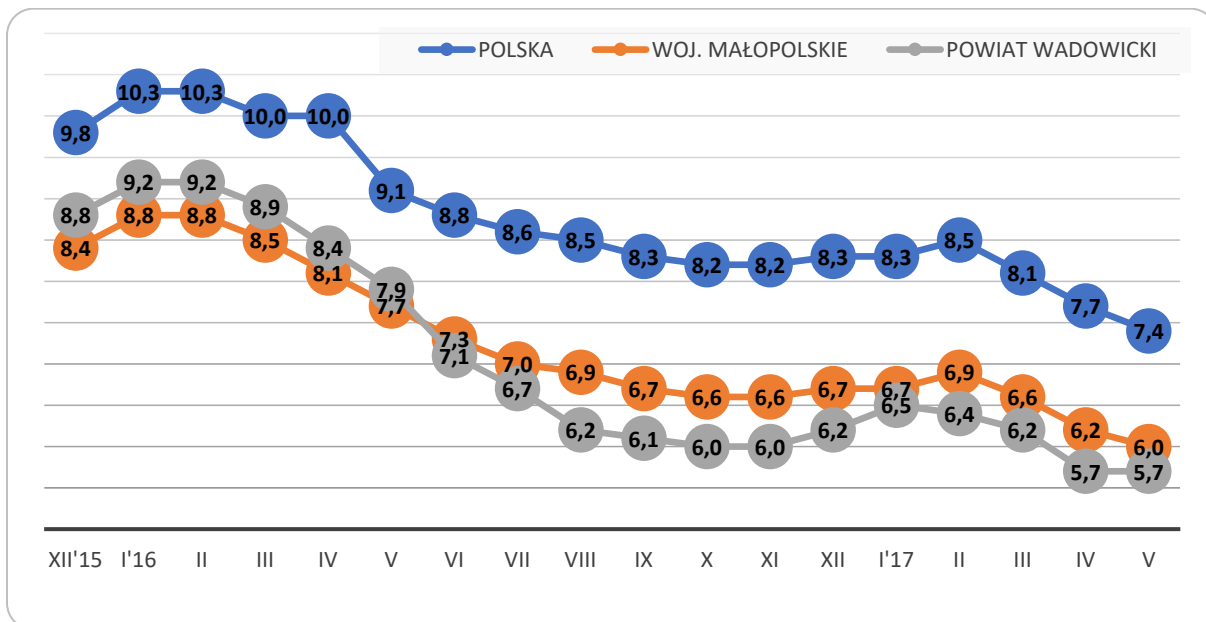
Stopa bezrobocia w powiecie wadowickim na koniec maja 2017 r. wyniosła **5,7%**.

W porównaniu do poprzedniego miesiąca, w powiecie wadowickim stopa bezrobocia nie uległa zmianie, natomiast na poziomie kraju stopa bezrobocia spadła o 0,3 p.p., a na poziomie województwa o 0,2 p.p.

Przestrzenne stopy bezrobocia (%) w Małopolsce



Wykres 1. Stopa bezrobocia w Polsce, województwie małopolskim oraz powiecie wadowickim



LICZBA BEZROBOTNYCH

Na koniec **miesiąca maja 2017 r.** w Powiatowym Urzędzie Pracy w Wadowicach zarejestrowanych było **3280 osób bezrobotnych** oraz **167 osób poszukujących pracy**. Liczba bezrobotnych zmniejszyła się o 42 osoby w porównaniu do ilości bezrobotnych figurujących w rejestrach tut. Urzędu na ostatni dzień kwietnia 2017 roku.

Wśród zarejestrowanych bezrobotnych kobiety stanowią 56,34%. Ich odsetek w stosunku do ogółu bezrobotnych w zasadzie nie zmienił się w porównaniu z końcem poprzedniego miesiąca. Liczba zarejestrowanych bezrobotnych kobiet na koniec maja br. zmniejszyła się o 4 osoby i wynosiła 1848 osób.

W zdecydowanej większości osób bezrobotnych – 2953 osoby (90,03%) stanowią osoby poprzednio pracujące, z czego zwolnieni z przyczyn zakładu pracy to 9,2% tych zarejestrowanych.

Podobnie jak w poprzednim miesiącu zmniejszyła się liczba bezrobotnych mieszkańców wsi powiatu, a spadek w tej grupie wyniósł 50 osób. Udział bezrobotnych zamieszkałych na wsi w ogólnej liczbie zarejestrowanych bezrobotnych w powiecie wadowickim w porównaniu do końca kwietnia 2017 r. zmienił się o 0,69 p.p. *in minus* i wynosi 64,85% ogółu zarejestrowanych.

Spośród bezrobotnych zarejestrowanych w Powiatowym Urzędzie Pracy w Wadowicach na koniec maja br. 583 osoby były uprawnione do pobierania zasiłku dla bezrobotnych. Widać więc, że w porównaniu do miesiąca wcześniejszego liczba uprawnionych do tego świadczenia zmniejszyła się o 44 osoby. Uprawnieni do pobierania zasiłku dla bezrobotnych stanowili 17,77% ogółu bezrobotnych.

BEZROBOTNI W GMINACH POWIATU WADOWICKIEGO

Według stanu na koniec omawianego okresu sprawozdawczego udział bezrobotnych zamieszkałych w poszczególnych gminach do ogólnej liczby zarejestrowanych w PUP bezrobotnych wahał się od 2,50 % w gminie Mucharz do 38,02 % w gminie Andrychów. Wg stanu na koniec maja wzrost liczby bezrobotnych odnotowano w 3 gminach: Andrychów, Tomice oraz Wadowice. W pozostałych 7 gminach liczba mieszkańców zarejestrowanych jako osoby bezrobotne zmniejszyła się w stosunku do miesiąca poprzedniego. W ślad za wzrostem/spadkiem liczby bezrobotnych z poszczególnych gmin zmienił się (wzrósł/obniżył się) ich udział procentowy w ogólnej liczbie bezrobotnych.

Tabela 1. Liczba zarejestrowanych bezrobotnych w gminach powiatu wadowickiego – porównanie maj 2017 r. do kwiecień 2017 r.

WYSZCZEGÓLNIENIE		ANDRYCHÓW	BRZEŹNICA	KALWARIA ZEBRZYDOWSKA	LANGKORONA	MUCHARZ	SPYTKOWICE	STRYSZÓW	TOMICE	WADOWICE	WIEPRZ	RAZEM
IV'2017	l. os.	1245	134	324	114	84	160	159	122	739	241	3322
	%	37,48	4,03	9,75	3,43	2,53	4,82	4,79	3,67	22,25	7,25	100,00
V'2017	l. os.	1247	133	311	113	82	142	152	126	755	219	3280
	%	38,02	4,05	9,48	3,45	2,50	4,33	4,63	3,84	23,02	6,68	100,00
Zmiana	l. os.	2	-1	-13	-1	-2	-18	-7	4	16	-22	-42
	%	0,54	0,02	-0,27	0,01	-0,03	-0,49	-0,15	0,17	0,77	-0,58	

FLUKTUACJA BEZROBOTNYCH

W miesiącu maju 2017 roku, w porównaniu do miesiąca kwietnia 2017 r., odnotowano wzrost rejestracji bezrobotnych (o 125 osób) oraz spadek liczby wyłączeń z ewidencji (o 128 osób).

W miesiącu maju 2017 r. w Powiatowym Urzędzie Pracy w Wadowicach **zarejestrowały się 553 osób**, z czego:

- 103 osoby zarejestrowały się po raz pierwszy, natomiast dla 450 osób była to kolejna rejestracja;
- 460 osób poprzednio pracowało, natomiast 93 osoby to bezrobotni dotychczas niepracujący.

W okresie: styczeń – maj 2017 zarejestrowało się łącznie 2639 bezrobotnych (w tym 1285 kobiet) i jest to o 477 osób mniej niż w ciągu pięciu miesięcy roku poprzedniego.

W omawianym okresie **595 osób utraciło status osoby bezrobotnej** (128 osób mniej niż w m-cu kwietniu br.). **Główną przyczynę** wyrejestrowań stanowiło **podjęcie pracy**, w wyniku czego z rejestru bezrobotnych skreślono **344 osoby (57,82 % ogółu wyłączeń z ewidencji)**. Pracę niesubsydiowaną podjęło 286 osób, a subsydiowaną – 58 osób.

Wskaźnik płynności rynku pracy (tj. stosunek liczby bezrobotnych podejmujących pracę do liczby nowo zarejestrowanych) w maju 2017 r. wyniósł **62,21%**. Był on niższy o 30,78 p.p. od miesiąca kwietnia, w którym wyniósł 92,99 %. W m-cu maju ubiegłego roku wskaźnik płynności rynku pracy wyniósł 75,43%.

Drugą, co do wielkości liczbowej przyczyną utraty statusu bezrobotnego było **niepotwierdzenie gotowości do pracy** – 88 osób tj. 14,79 % nie potwierdziło gotowości do podjęcia zatrudnienia.

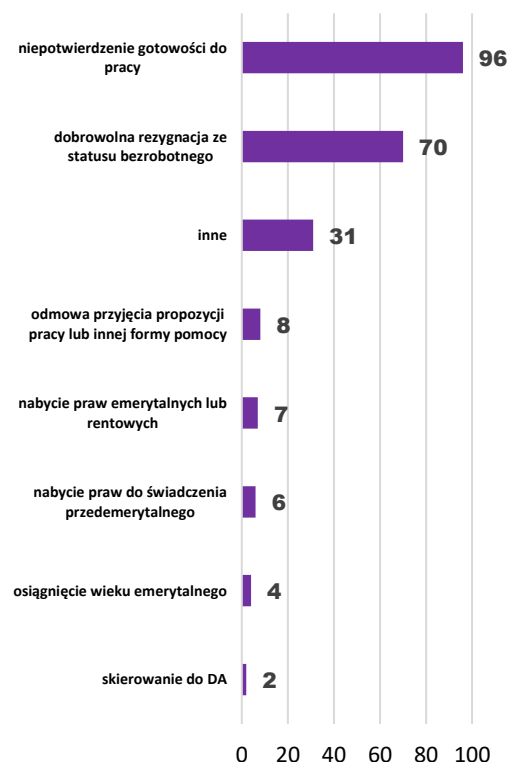
Dobrowolnie ze statusu bezrobotnego zrezygnowały 62 osoby tj. 10,42 %, natomiast z powodu **odmowy bez uzasadnionej przyczyny przyjęcia propozycji odpowiedniej pracy lub innej formy pomocy** wyłączono z ewidencji bezrobotnych **15 osób**, tj. 2,52 %.

Utrata statusu bezrobotnego związana z zakończeniem aktywności zawodowej to w m-cu maju br.:

- nabycie praw emerytalnych lub rentowych – **3 osoby**,
- nabycie praw do świadczenia przedemerytalnego – **9 osób**.

Od początku 2017 roku wyrejestrowano 2903 osoby. W analogicznym okresie roku 2016 wyrejestrowano 3666 osób. Oznacza to, że odpływ w ciągu pięciu miesięcy roku bieżącego był niższy o 763 osoby niż w analogicznym okresie roku 2016.

Wykres 2. Przyczyny utraty statusu



FLUKTUACJA BEZROBOTNYCH: I-V'2017



PROFILE POMOCY

W miesiącu maju br. przeprowadzono 451 wywiadów zakończonych ustaleniem profilu pomocy. W końcu miesiąca liczba bezrobotnych z ustalonym profilem pomocy wyniosła 3177 osób, w tym:

- profil pomocy I posiada **47 osób, tj. 1,48 %**,
- profil pomocy II posiada **1186 osoby, tj. 37,33 %**,
- profil pomocy III posiada **1944 osoby, tj. 52,11 %**.



WOLNE MIEJSCA PRACY I AKTYWIZACJI ZAWODOWEJ

W miesiącu maju 2017 r. do Powiatowego Urzędu Pracy w Wadowicach zgłoszono 321 wolnych miejsc pracy (zatrudnienie lub inna praca zarobkowa) i aktywizacji zawodowej, czyli o 17mniej niż w miesiącu poprzednim oraz o 57 mniej niż w maju 2016 r.

Zakłady pracy z sektora prywatnego zgłosiły 286 wolnych miejsc pracy i aktywizacji zawodowej, natomiast 35 wolnych miejsc pracy zostało zgłoszonych z sektora publicznego.

Dla osób niepełnosprawnych skierowane były 4 wolne miejsca pracy.

Od początku roku zgłoszono 1794 wolne miejsca pracy i aktywizacji zawodowej i było to o 120 mniej niż analogicznym okresie roku poprzedniego.

Na dzień 31 maja br. do dyspozycji bezrobotnych pozostawały 422 wolne miejsc pracy i aktywizacji zawodowej.