

Sytuacja na wadowickim rynku pracy w lipcu 2017 r.

STOPA BEZROBOCIA

Główny Urząd Statystyczny publikuje dane o stopie bezrobocia na koniec każdego miesiąca, za miesiąc poprzedni. A zatem wg ostatnich danych GUS, znany jest nam poziom stopy bezrobocia z końca miesiąca czerwca 2017 r., który wynosi:

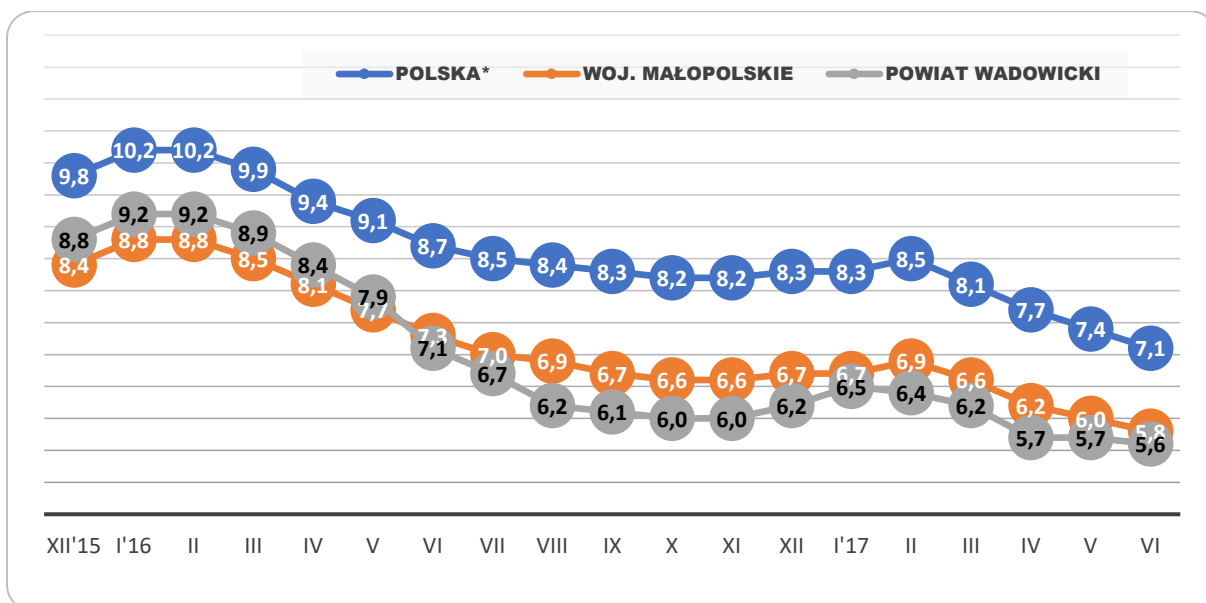
- w powiecie wadowickim – 5,6%,
- dla województwa małopolskiego – 5,8%,
- na poziomie kraju 7,1%.

„Według szacunków Ministerstwa Rodziny, Pracy i Polityki Społecznej stopa bezrobocia w lipcu br. wyniosła 7,1%, czyli tyle samo, co miesiąc wcześniej. W porównaniu do ubiegłego roku zmniejszyła się o 1,4 pkt. proc. Tak niskiego bezrobocia w lipcu nie było od 1991 r.

Liczba bezrobotnych w końcu lipca 2017 roku wyniosła 1,14 mln osób i w porównaniu do czerwca br. spadła o 10,2 tys. osób (o 0,9%). Spadek miał miejsce w 15 województwach, najsilniej w: zachodniopomorskim (o 2,7%, czyli 1,5 tys. osób), lubuskim (o 1,5%, czyli 0,4 tys. osób) i pomorskim (o 1,4%, czyli 0,8 tys. osób). Jedynie w województwie podlaskim miał miejsce niewielki wzrost liczby bezrobotnych (o 0,1 %, czyli o 46 osób).”



Wykres 1. Stopa bezrobocia w Polsce, województwie małopolskim oraz powiecie wadowickim



LICZBA BEZROBOTNYCH

Na koniec miesiąca **lipca 2017 r.** w rejestrach Powiatowego Urzędu Pracy w Wadowicach figurowało **3309 bezrobotnych**. Liczba ta zwiększyła się o 27 osób w stosunku do liczby bezrobotnych pozostających w ewidencji tut. Urzędu miesiąc wcześniej.

Wśród zarejestrowanych bezrobotnych większość, bo aż 57,25% stanowią kobiety. Ich odsetek w stosunku do ogółu bezrobotnych zmienił się w porównaniu do końca poprzedniego miesiąca o 1,23 p.p. Na koniec lipca liczba zarejestrowanych bezrobotnych kobiet zwiększyła się o 56 i wynosiła 1953 osoby.

Zdecydowaną większość zarejestrowanych bezrobotnych – 2993 osoby (90,45%) stanowią osoby poprzednio pracujące, z czego 243 osoby to bezrobotni zwolnieni z przyczyn dotyczących zakładu pracy, co stanowi 7,34 % ogółu i 8,12 % dotychczas pracujących.

Wraz ze wzrostem liczby bezrobotnych zwiększyła się liczba bezrobotnych mieszkańców wsi powiatu. Wzrost zamieszkałych na wsi wyniósł 11 osób. Udział bezrobotnych zamieszkałych na wsi w ogólnej liczbie zarejestrowanych bezrobotnych w powiecie wadowickim w porównaniu do końca czerwca 2017 r. zmienił się nieznacznie i wynosi 64,82% (spadek o 0,2 p.p.).

Na koniec miesiąca lipca 2017 r. zmniejszyła się liczba osób uprawnionych do pobierania zasiłku dla bezrobotnych. Spośród bezrobotnych zarejestrowanych w Powiatowym Urzędzie Pracy w Wadowicach na koniec lipca br. uprawnionych do pobierania tego świadczenia było 596 osób. Stanowiły one 18,01 % ogółu bezrobotnych.

Liczba zasiłkobiorców w lipcu 2017 roku w porównaniu do stanu z końca czerwca 2017 roku zmniejszyła się o 8 osób.

BEZROBOTNI W GMINACH POWIATU WADOWICKIEGO

W miesiącu lipcu br. odnotowano spadek liczby bezrobotnych tylko w trzech gminach powiatu wadowickiego (Kalwaria Zebrzydowska, Lanckorona, Mucharz). Liczba zarejestrowanych mieszkańców gminy Mucharz nie uległa zmianie, natomiast w pozostałych gminach odnotowano niewielkie przyrosty zarejestrowanych bezrobotnych.

Według stanu na koniec lipca 2017 roku udział bezrobotnych zamieszkałych w poszczególnych gminach do ogólnej liczby zarejestrowanych w PUP bezrobotnych to przedział od 2,63 % niezmiennie w gminie Mucharz do, aż 38,35 % niezmiennie w gminie Andrychów.

Tabela 1. Liczba zarejestrowanych bezrobotnych w gminach powiatu wadowickiego – porównanie lipiec 2016 r. do czerwiec 2017 r.

WYSZCZEGÓLNIENIE		ANDRYCHÓW	BRZEŹNICA	KALWARIA ZEBRZYDOWSKA	LANGKORONA	MUCHARZ	SPYTKOWICE	STRYSZÓW	TOMICE	WADOWICE	WIEPRZ	RAZEM
VI'2017	l. os.	1266	130	305	119	91	140	151	128	723	229	3282
	%	38,57	3,96	9,29	3,63	2,77	4,27	4,60	3,90	22,03	6,98	100,00
VII'2017	l. os.	1269	141	302	117	87	150	151	138	724	230	3309
	%	38,35	4,26	9,13	3,54	2,63	4,53	4,56	4,17	21,88	6,95	100,00
Zmiana	l. os.	3	11	-3	-2	-4	10	0	10	1	1	27
	p.p.	-0,22	0,30	-0,17	-0,09	-0,14	0,27	-0,04	0,27	-0,15	-0,03	0

FLUKTUACJA BEZROBOTNYCH

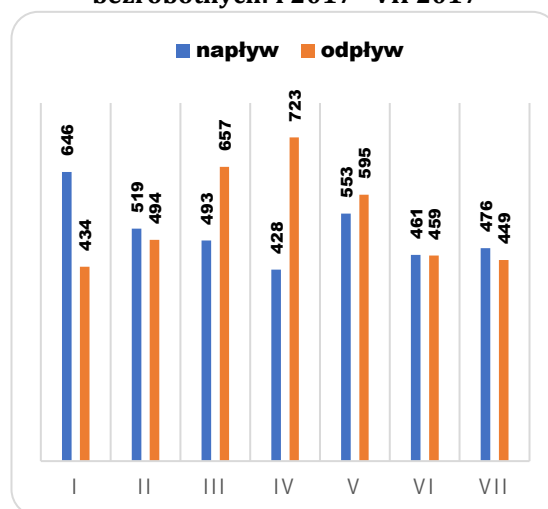
W miesiącu lipcu 2017 roku, w porównaniu do miesiąca czerwca 2017 r., odnotowano wzrost rejestracji bezrobotnych (+15 osób) oraz mniejszą liczbę wyłączeń z ewidencji (-10 osób).

W miesiącu lipcu 2017 r. w Powiatowym Urzędzie Pracy w Wadowicach **zarejestrowało się 476 osób**, z czego:

- 89 osób zarejestrowało się po raz pierwszy, natomiast dla 387 osób była to ponowna rejestracja;
- 427 osób to poprzednio pracujący, natomiast 49 osób to bezrobotni, którzy dotychczas nie pracowali.

W okresie: styczeń – lipiec 2017 r. zarejestrowało się łącznie 3576 bezrobotnych (w tym 1778 kobiet) W analogicznym okresie roku poprzedniego zarejestrowało się 4130 bezrobotnych. Oznacza to, że napływ w okresie siedmiu miesięcy roku bieżącego był niższy o 554 osoby niż w okresie I – VII 2016.

Wykres 2. Porównanie napływu i odpływu bezrobotnych: I 2017 - VII 2017

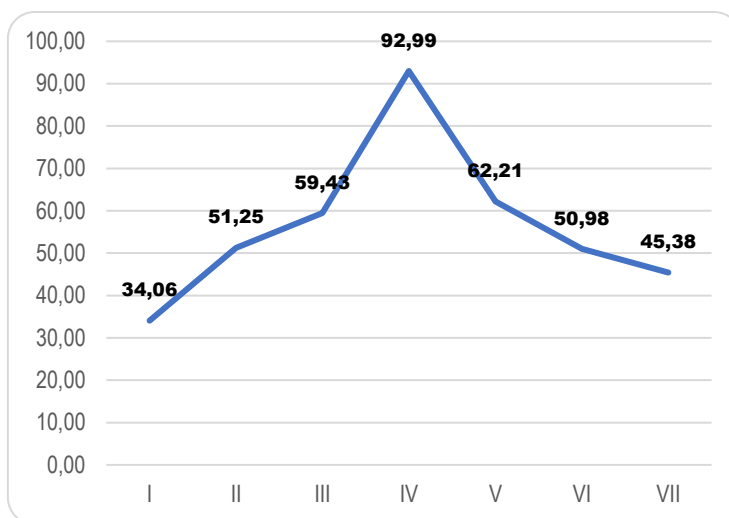


W miesiącu lipcu br. z różnych przyczyn **wyrejestrowano 449 osób** tj. 10 osób mniej niż w m-cu czerwcu br.

Niezmiennie, głównym powodem utraty statusu bezrobotnego było **podjęcie pracy**. Z tego tytułu z rejestru bezrobotnych skreślono **216 osób** tj. niemal połowę wyłączeń z ewidencji (**48,11%**). Pracę niesubsydiowaną podjęły 153 osoby, a subsydiowaną – 63 osoby.

Wskaźnik płynności rynku pracy (tj. stosunek liczby bezrobotnych podejmujących pracę do liczby nowo zarejestrowanych) w lipcu 2017 r. wyniósł 45,38%. Był on niższy o 5,6 p.p. od wskaźnika osiągniętego w miesiącu czerwcu br., w którym wyniósł 50,98 %. W m-cu lipcu ubiegłego roku wskaźnik płynności rynku pracy wynosił 51,02 %.

Wykres 3. Wskaźnik płynności rynku pracy



Drugą, co do wielkości liczbowej przyczyną utraty statusu bezrobotnego było **niepotwierdzenie gotowości do pracy** – **122 osoby** tj. 27,17 % nie potwierdziło gotowości do podjęcia zatrudnienia.

Dobrowolnie ze statusu bezrobotnego zrezygnowało 35 osób tj. 7,8 %, natomiast z powodu **odmowy bez uzasadnionej przyczyny przyjęcia propozycji odpowiedniej pracy lub innej formy pomocy** wyłączono z ewidencji bezrobotnych **6 osób**, tj. 1,34 %.

W m-cu lipcu br. 16 osób bezrobotnych utraciło status, którego powodem było zakończenie (wg ustawowych definicji) aktywności zawodowej tych osób. Spośród tych osób: 10 osób nabyło prawo do świadczenia przedemerytalnego, 5 osób osiągnęło wiek emerytalny, a 1 osoba nabyła uprawnienia emerytalne lub rentowe.

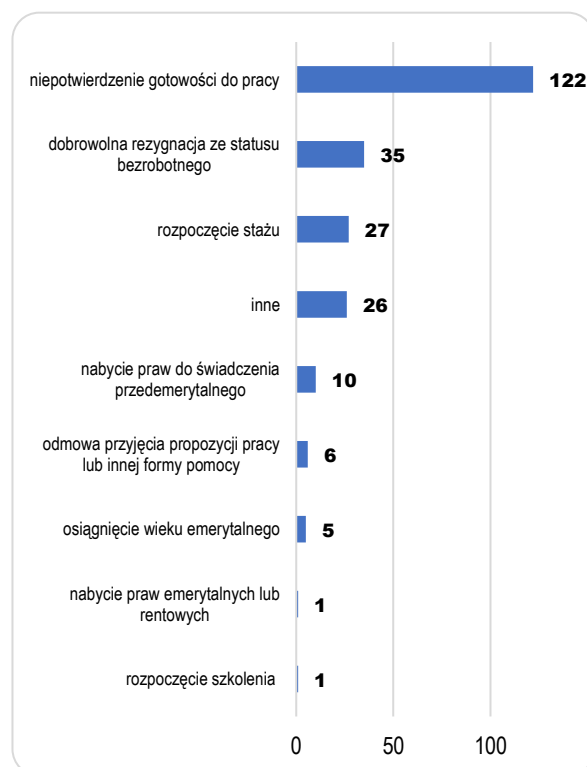
W miesiącu lipcu br. odpływ z ewidencji osób bezrobotnych (czasowe zawieszenie statusu) związany był także z rozpoczęciem:

- stażu – 27 osób,
- szkolenia – 1 osoba.

Od początku 2017 roku wyrejestrowano 3811 osób. W analogicznym okresie roku 2016

wyrejestrowano 5413 osób. Oznacza to, że odpływ w okresie siedmiu miesięcy roku bieżącego był niższy o 1602 osoby niż w analogicznym okresie roku 2016.

Wykres 4. Przyczyny utraty statusu w VII 2017



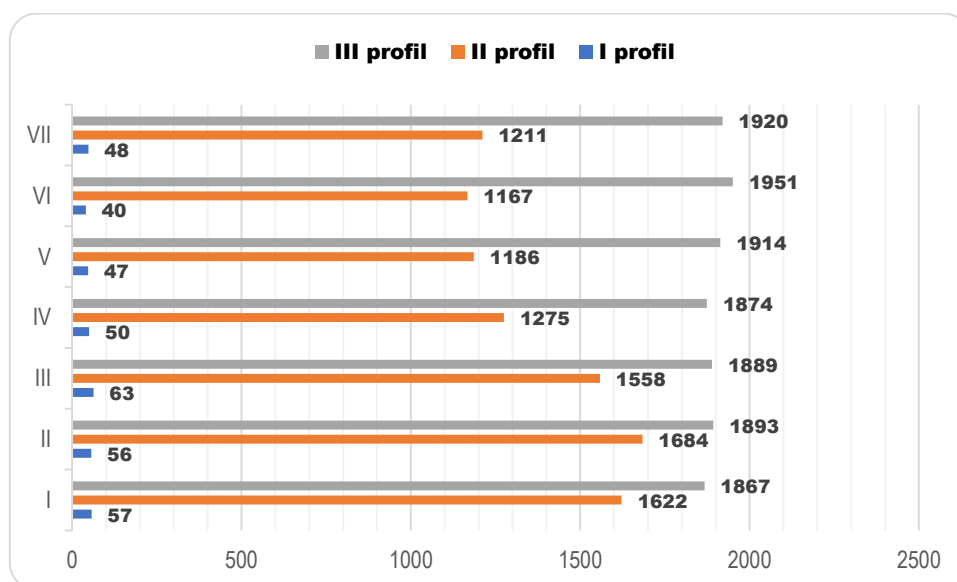
Od początku roku pracę podjęły 1972 osoby co stanowi 51,74% ogółu wyrejestrowanych.

PROFILE POMOCY

W lipcu br. przeprowadzono 485 wywiadów zakończonych ustaleniem profilu pomocy. W końcu miesiąca liczba bezrobotnych z ustalonym profilem pomocy wyniosła 3179 osób, w tym:

- profil pomocy I – **48 osób**,
- profil pomocy II – **1211 osób**,
- profil pomocy III – **1920 osób**.

Wykres 5. Liczba bezrobotnych wg profilu pomocy: I 2017 – VII 2017



WOLNE MIEJSCA PRACY I AKTYWIZACJI ZAWODOWEJ

W miesiącu lipcu 2017 r. do Powiatowego Urzędu Pracy w Wadowicach wpłynęły **254 wolne miejsca pracy** (zatrudnienie lub inna praca zarobkowa) i **aktywizacji zawodowej**, tj. o 112 mniej niż w poprzednim miesiącu i o 71 mniej niż w lipcu 2016 r.

Większość, bo aż 226 ofert pracy zgłosiły zakłady z sektora prywatnego, natomiast 28 wolnych miejsc pochodziło od pracodawców z sektora publicznego.

Dla **osób niepełnosprawnych** skierowane były 3 oferty pracy.

Od początku roku zgłoszono 2414 wolnych miejsc pracy i aktywizacji zawodowej i było to o 182 mniej niż analogicznym okresie roku poprzedniego.



Na dzień 31 lipca br. do dyspozycji bezrobotnych pozostawały 343 wolne miejsca pracy i aktywizacji zawodowej.