

Sytuacja na wadowickim rynku pracy w kwietniu 2017 r.

STOPA BEZROBOCIA

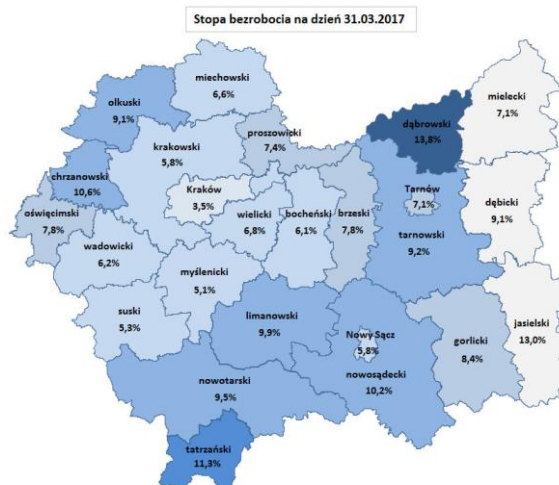
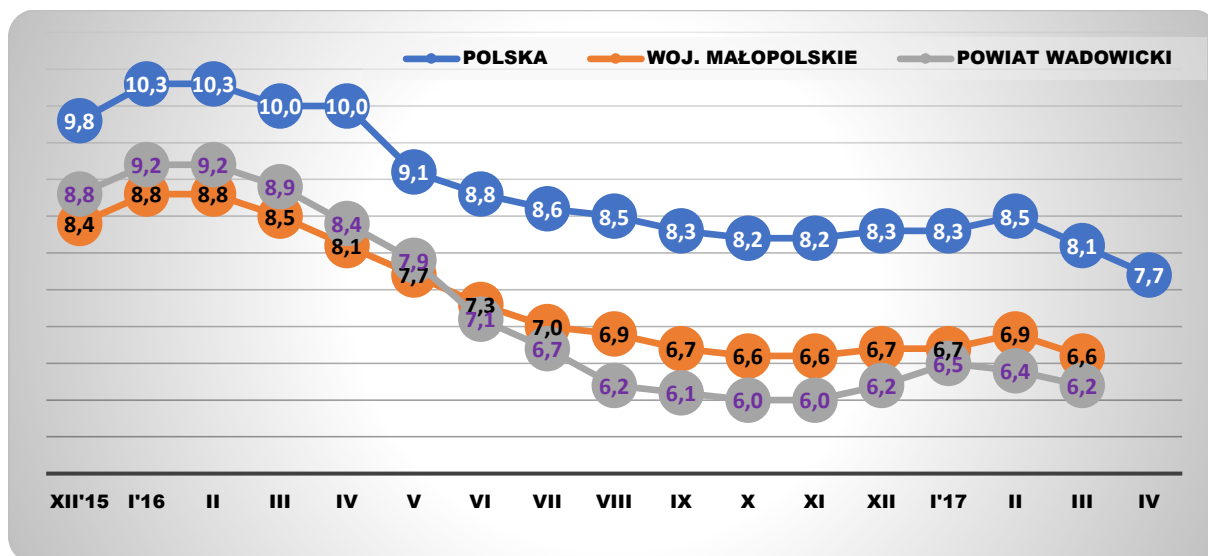
Główny Urząd Statystyczny publikuje dane o stopie bezrobocia na koniec każdego miesiąca, za miesiąc poprzedni. A zatem wg ostatnich danych GUS, znany jest nam poziom stopy bezrobocia z końca miesiąca marca 2017 r., który wynosi:

- w powiecie wadowickim – 6,2%,
- dla województwa małopolskiego – 6,6%,
- na poziomie kraju 8,1%.

Oznacza to, że w -cu marca br. stopa bezrobocia w powiecie była niższa o 0,4 punktu procentowego od stopy w województwie oraz o 1,9 p.p. od wskaźnika krajowego. W porównaniu do poprzedniego miesiąca br. stopa bezrobocia w powiecie była niższa o 0,3 p.p.

W dniu 9 maja br. MRPiPS podało, że stopa bezrobocia na koniec kwietnia wyniosła 7,7 %. To o 0,4 punktu procentowego mniej niż miesiąc wcześniej i o 1,7 proc. mniej niż rok temu. Jak podkreślił resort, tak niskiego wskaźnika bezrobocia nie zanotowano od 26 lat.

Wykres 1. Stopa bezrobocia w Polsce, województwie małopolskim oraz powiecie wadowickim



LICZBA BEZROBOTNYCH

Na koniec miesiąca **kwietnia 2017 r.** w rejestrach Powiatowego Urzędu Pracy w Wadowicach figurowało **3322 bezrobotnych**. Liczba ta zmniejszyła się o 295 osób w stosunku do liczby bezrobotnych pozostających w ewidencji tut. Urzędu miesiąc wcześniej.

Wśród zarejestrowanych bezrobotnych większość, bo aż 55,75% stanowią kobiety. Pomimo spadku w liczbach bezwzględnych (w miesiącu kwietniu liczba zarejestrowanych bezrobotnych kobiet zmniejszyła się o 116 osób) ich odsetek w stosunku do ogółu bezrobotnych zwiększył się o 1,34 p.p. w porównaniu do końca poprzedniego miesiąca. W końcu kwietnia liczba zarejestrowanych bezrobotnych kobiet wynosiła –1852 osoby.

Zdecydowaną większość zarejestrowanych bezrobotnych – 3028 osób (91,14%) stanowią osoby poprzednio pracujące, z czego 273 osoby to bezrobotni zwolnieni z przyczyn dotyczących zakładu pracy, co stanowi 8,22 % ogółu i 9,02 % dotychczas pracujących.

Wraz ze spadkiem liczby bezrobotnych zmniejszyła się liczba bezrobotnych mieszkańców wsi powiatu. Spadek w tej grupie wyniósł 195 osób. Udział bezrobotnych zamieszkałych na wsi w ogólnej liczbie zarejestrowanych bezrobotnych w powiecie wadowickim w porównaniu do końca marca 2017 r. zmienił się nieznacznie i wynosi 65,53% (spadek o 0,05 p.p.).

Na koniec miesiąca kwietnia 2017 r. zmniejszyła się liczba osób uprawnionych do pobierania zasiłku dla bezrobotnych. Spośród bezrobotnych zarejestrowanych w Powiatowym Urzędzie Pracy w Wadowicach na koniec kwietnia br. uprawnionych do pobierania tego świadczenia było 627 osób. Stanowiły one 18,87 % ogółu bezrobotnych. Liczba zasiłkobiorców w kwietniu 2017 roku w porównaniu do stanu z końca marca 2017 roku zmniejszyła się o 26 osób.

BEZROBOTNI W GMINACH POWIATU WADOWICKIEGO

W miesiącu kwietniu br. odnotowano spadek liczby bezrobotnych we wszystkich gminach powiatu wadowickiego. Największy spadek zarejestrowanych bezrobotnych w stosunku do miesiąca poprzedniego odnotowano w gminach: Andrychów (-92 osoby) i Wadowice (-72 osoby).

Nieco odmiennie wygląda sytuacja w odniesieniu do procentowego udziału bezrobotnych zamieszkujących poszczególne gminy do ogółu zarejestrowanych w powiecie. W miesiącu kwietniu spadek procentowego udziału bezrobotnych odnotowano w 6 gminach: Brzeźnica, Mucharz, Spytkowice, Tomice, Wadowice i Wieprz. W pozostałych 4 gminach wzrósł udział procentowy bezrobotnych z poszczególnych gmin w ogólnej liczbie bezrobotnych, przy czym najwyższy to 0,51 p.p. w gminie Andrychów.

Według stanu na koniec kwietnia 2017 roku udział bezrobotnych zamieszkałych w poszczególnych gminach do ogólnej liczby zarejestrowanych w PUP bezrobotnych to przedział od 2,53 % niezmiennie w gminie Mucharz do, aż 37,48 % niezmiennie w gminie Andrychów.

Tabela 1. Liczba zarejestrowanych bezrobotnych w gminach powiatu wadowickiego – porównanie styczeń 2016 r. do styczeń 2017 r.

WYSZCZEGÓLNIENIE		ANDRYCHÓW	BRZEZNICA	KALWARIA ZEBRZYDOWSKA	LANCOKRONA	MUCHARZ	SPYTKOWICE	STRYSZÓW	TOMICE	WADOWICE	WIEPRZ	RAZEM
III'2017	l. os.	1337	153	337	123	93	186	167	140	811	270	3617
	%	36,96	4,23	9,32	3,40	2,57	5,14	4,62	3,87	22,42	7,46	100,00
IV'2017	l. os.	1245	134	324	114	84	160	159	122	739	241	3322
	%	37,48	4,03	9,75	3,43	2,53	4,82	4,79	3,67	22,25	7,25	100,00
Zmiana	l. os.	-92	-19	-13	-9	-9	-26	-8	-18	-72	-29	-295
	p.p.	0,51	-0,20	0,44	0,03	-0,04	-0,33	0,17	-0,20	-0,18	-0,21	0

FLUKTUACJA BEZROBOTNYCH

Mniejsza liczba bezrobotnych to wynik spadku nowych rejestracji oraz wzrostu liczby wyłączeń z ewidencji, w tym także zwiększonej aktywizacji bezrobotnych przez Urząd Pracy.

W miesiącu kwietniu 2017 roku, w porównaniu do miesiąca marca 2017 r., odnotowano spadek rejestracji bezrobotnych (-65 osób) oraz wzrost liczby wyłączeń z ewidencji (+66 osób).

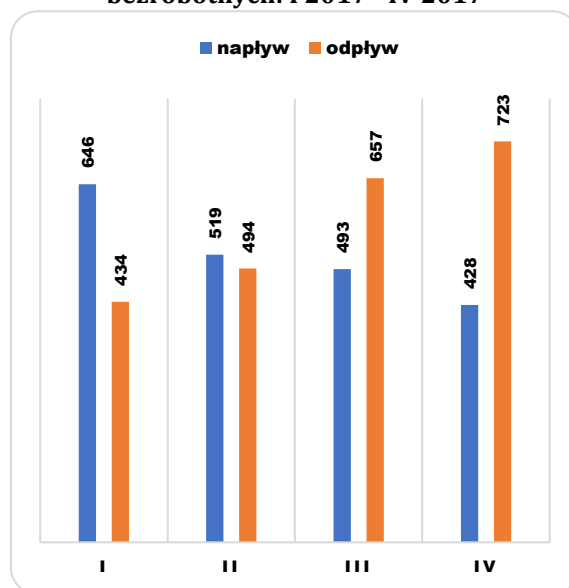
W miesiącu kwietniu 2017 r. w Powiatowym Urzędzie Pracy w Wadowicach **zarejestrowało się 428 osób**, z czego:

- 74 osoby zarejestrowały się po raz pierwszy, natomiast dla 354 osób była to kolejna rejestracja;
- 391 osób to poprzednio pracujący, natomiast 37 osób to bezrobotni, którzy dotychczas nie pracowali.

W okresie: styczeń – kwiecień 2017 r. zarejestrowało się łącznie 2086 bezrobotnych (w tym 957 kobiet) i jest to o 505 osób mniej niż w czterech miesiący roku poprzedniego.

W miesiącu kwietniu br. z różnych przyczyn **wyrejestrowano 723 osoby bezrobotne** tj. 66 osoby więcej niż w m-cu marcu br.

Wykres 2. Porównanie napływu i odpływu bezrobotnych: I 2017 - IV 2017



Głównym powodem utraty statusu bezrobotnego, podobnie jak w poprzednich miesiącach, było **podjęcie pracy**. Z tego tytułu z rejestru bezrobotnych skreślono **398 osób** tj. ponad połowę wyłączeń z ewidencji (**55,05%**). Pracę niesubsydiowaną podjęło 285 osób, a subsydiowaną – 113 osób.

Wskaźnik płynności rynku pracy (tj. stosunek liczby bezrobotnych podejmujących pracę do liczby nowo zarejestrowanych) w kwietniu 2017 r. wyniósł aż 92,99%. Był on wyższy o 33,56 p.p. od miesiąca marca, w którym wyniósł 59,43 %. W m-cu kwietniu ubiegłego roku wskaźnik płynności rynku pracy był równie wysoki i wynosił 85,31%.

Drugą, co do wielkości liczbowej przyczyną utraty statusu bezrobotnego było **niepotwierdzenie gotowości do pracy** – **153 osoby** tj. 21,16 % nie potwierdziło gotowości do podjęcia zatrudnienia.

Dobrowolnie ze statusu bezrobotnego zrezygnowały 63 osoby tj. 8,71 %, natomiast z powodu **odmowy bez uzasadnionej przyczyny przyjęcia propozycji odpowiedniej pracy lub innej formy pomocy** wyłączono z ewidencji bezrobotnych **17 osób**, tj. 2,35 %.

W m-cu kwietniu br. 30 osób bezrobotnych utraciło status, którego powodem było zakończenie aktywności zawodowej (wg ustawowych definicji) tych osób. Spośród tych osób: 16 osób nabyło prawo do świadczenia przedemerytalnego, 10 osób osiągnęło wiek emerytalny, a 4 osoby nabyły uprawnienia emerytalne lub rentowe.

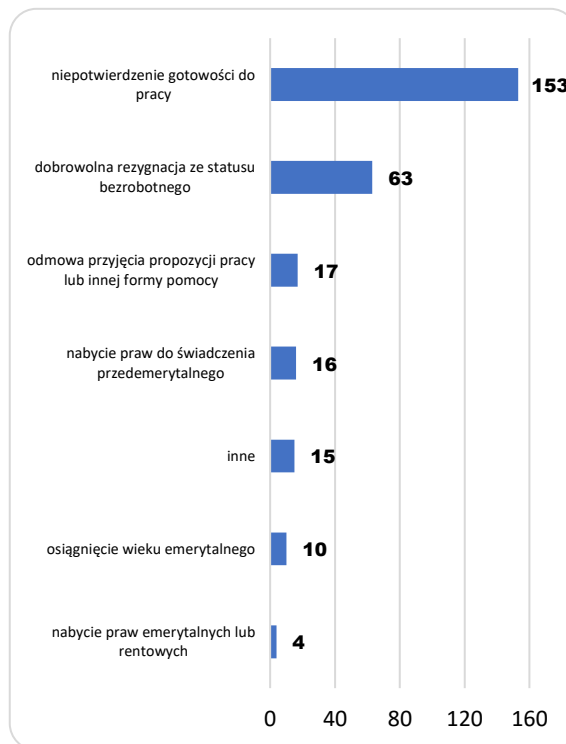
W miesiącu kwietniu br. odpływ z ewidencji osób bezrobotnych (czasowe zawieszenie statusu) związany był także z rozpoczęciem:

- stażu – 23 osoby,
- prac społecznie użytecznych – 20 osób,
- szkolenia – 3 osoby.

Od początku 2017 roku wyrejestrowano 2308 osób. W analogicznym okresie roku 2016 wyrejestrowano 2835 osoby. Oznacza to, że odpływ w okresie pierwszych czterech miesięcy roku bieżącego był niższy o 527 osób niż w analogicznym okresie roku 2016.

Od początku roku pracę podjęło 1177 osób co stanowi 51% ogółu wyrejestrowanych.

Wykres 3. Przyczyny utraty statusu w IV 2017

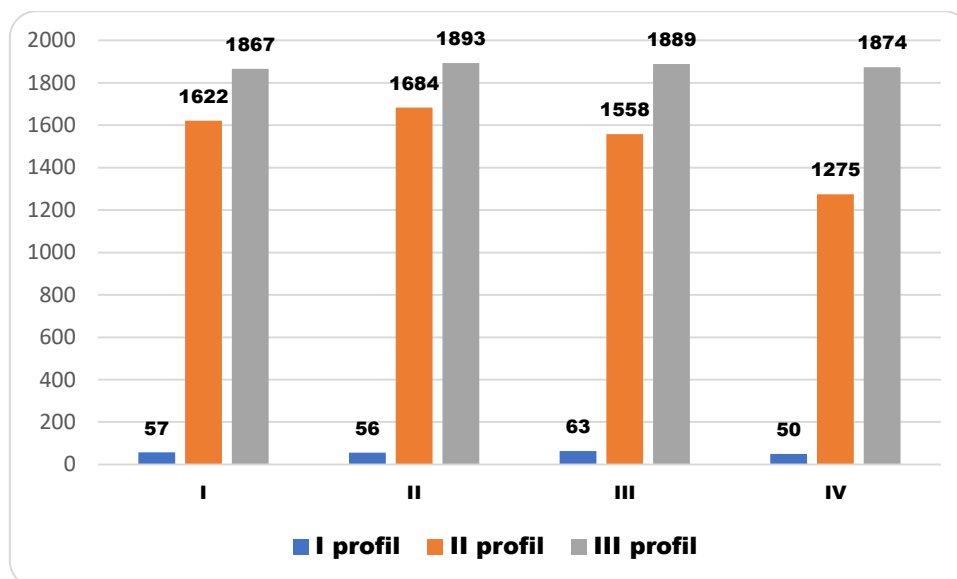


PROFILE POMOCY

W kwietniu br. przeprowadzono 395 wywiadów zakończonych ustaleniem profilu pomocy. W końcu miesiąca liczba bezrobotnych z ustalonym profilem pomocy wyniosła 3199 osób, w tym:

- profil pomocy I – 50 osób,
- profil pomocy II – 1275 osób,
- profil pomocy III – 1874 osoby.

Wykres 4. Liczba bezrobotnych wg profilu pomocy - I 2017 - IV 2017



WOLNE MIEJSCA PRACY I AKTYWIZACJI ZAWODOWEJ

W miesiącu kwietniu 2017 r. do Powiatowego Urzędu Pracy w Wadowicach wpłynęło **338 wolnych miejsc pracy** (zatrudnienie lub inna praca zarobkowa) i **aktywizacji zawodowej**, tj. o 179 mniej niż w poprzednim miesiącu i o 67 mniej niż w kwietniu 2016 r.

Większość, bo aż 316 ofert pracy zgłosiły zakłady z sektora prywatnego, natomiast 22 wolne miejsca pochodziły od pracodawców z sektora publicznego.

Dla **osób niepełnosprawnych** skierowanych było 9 wolnych miejsc pracy.

Od początku roku zgłoszono 1473 wolne miejsca pracy i aktywizacji zawodowej i było to o 63 mniej niż analogicznym okresie roku poprzedniego.



Na dzień 30 kwietnia br. do dyspozycji bezrobotnych pozostawały 440 wolnych miejsc pracy i aktywizacji zawodowej.

AKTYWIZACJA I ZATRUDNIENIE OSÓB BEZROBOTNYCH W RAMACH PROGRAMÓW RYNKU PRACY

W okresie od stycznia do kwietnia 2017 roku **314 osób** bezrobotnych zostało wyłączonych z ewidencji z tytułu zatrudnienia lub objęcia aktywnymi formami wsparcia i aktywizacji zawodowej.

Z zatrudnionych i zaktywizowanych do końca kwietnia br. największą liczbę osób bezrobotnych – 92 osoby skierowano do odbywania staży. 83 osoby zostały zatrudnione w ramach prac interwencyjnych, 50 osób rozpoczęło pracę w ramach robót publicznych, natomiast 38 bezrobotnych skierowano do wykonywania prac społecznie użytecznych. Także 3 osoby podjęły zatrudnienie bądź działalność gospodarczą w ramach otrzymanych bonów na zasiedlenie.

Wykres 8. Liczba bezrobotnych objęta wsparciem z FP I 2017 - IV 2017

