

## POWIATOWY URZĄD PRACY W WADOWICACH

ul. Mickiewicza 27; 34-100 Wadowice

☎tel./fax 33 873 71 00, 33 873 50 20, 33 873 50 21

e-mail: [upwadowice@gmail.com](mailto:upwadowice@gmail.com)

[wadowice.praca.gov.pl](http://wadowice.praca.gov.pl)

# ***INFORMACJA O SYTUACJI NA LOKALNYM RYNKU PRACY W POWIECIE WADOWICKIM***

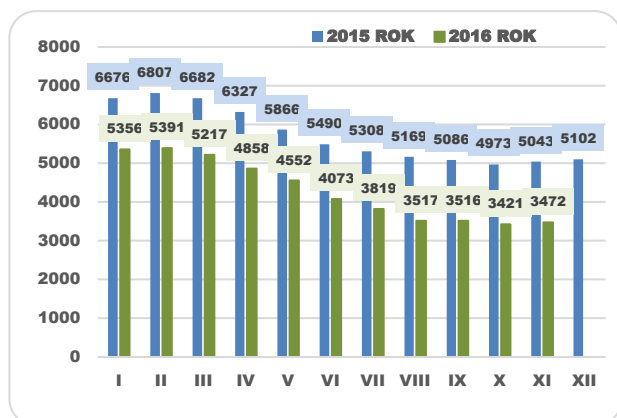
*według stanu na dzień 30.11.2016 r.*



**WADOWICE, GRUDZIEN 2016**

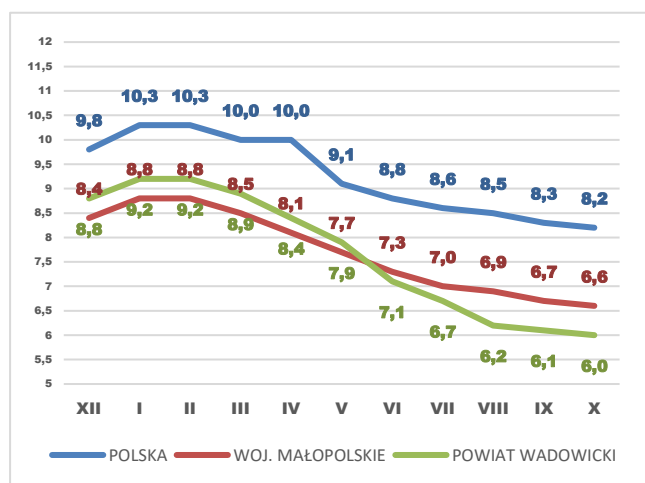
## POZIOM BEZROBOCIA REJESTROWANEGO

### Liczba bezrobotnych



**W ujęciu rocznym (listopad 2015 : listopad 2016) liczba zarejestrowanych bezrobotnych zmniejszyła się o 1571 osób.**

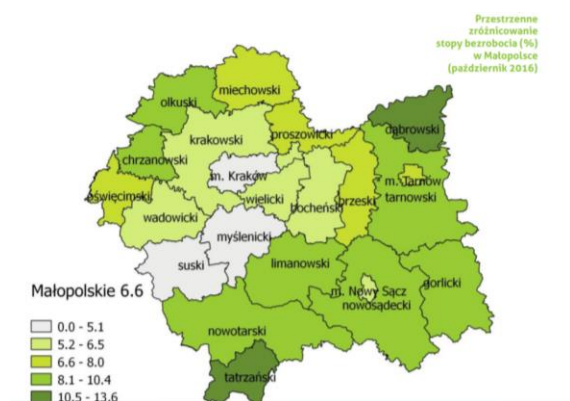
### Stopa bezrobocia w powiecie wadowickim



Według ostatnich danych GUS, stopa bezrobocia dla powiatu wadowickiego wynosiła na koniec października br. **6,0 %**. W tym samym miesiącu stopa bezrobocia w **Polsce wynosiła 8,2 %**, a w **województwie małopolskim 6,6 %**.

W październiku 2015 r. stopa bezrobocia w powiecie była o 2,0 pkt proc. wyższa i wynosiła 8,6 %.

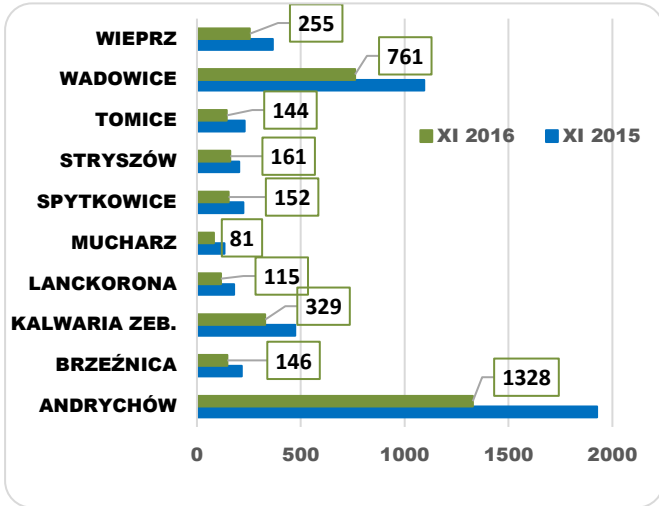
**W ujęciu rocznym obserwujemy bardzo wyraźny spadek stopy bezrobocia w powiecie wadowickim - o 2,0 pkt procentowe.**



W Krakowie stopa bezrobocia spadła do 3,7 %. Stopę bezrobocia niższą niż w Małopolsce odnotowano w powiatach: myślenickim (4,8 %), suskim (5,1 %), krakowskim (5,4 %), **wadowickim (6 %)**, bocheńskim (6,1%), mieście Nowym Sączu (6,3 %) i wielickim (6,5 %). Z kolei niższą od ogólnopolskiej (8,2 %) stopą bezrobocia rejestrowanego charakteryzują się: miasto Tarnów (7,1%) oraz powiaty: miechowski (7,1 %), oświęcimski (7,8 %), brzeski (7,9 %) i proszowicki (8 %). Pozostałe powiaty: gorlicki - 8,8 %, olkuski - 8,9 %, tarnowski - 9,1 %, nowotarski - 9,2 %, limanowski - 10 %, nowosądecki - 10,1 %, chrzanowski - 10,4 %, tatrzański - 12%, dąbrowski - 13,6 %) nadal borykają się z wysokim bezrobociem rejestrowanym.

## BEZROBOCIE W GMINACH POWIATU WADOWICKIEGO

### Liczba bezrobotnych w gminach



Podobnie, jak w miesiącu październiku br. największy odsetek wśród ogółu zarejestrowanych bezrobotnych stanowili mieszkańcy gmin miejsko – wiejskich: Andrychów (1328 osób – 38,25 %), Wadowice (761 osób – 21,92 %) i Kalwaria Zebrzydowska (329 osób – 9,48 %).

wyszczególnienie	ANDRYCHÓW	BRZEŹNICA	KALWARIA ZEB.	LANCKORONA	MUCHARZ	SPYTKOWICE	STRYSZÓW	TOMICE	WADOWICE	WIEPRZ	RAZEM
2015	1927	216	473	179	132	224	203	230	1094	365	5043
2016	1328	146	329	115	81	152	161	144	761	255	3472
	-599	-70	-144	-64	-51	-72	-42	-86	-333	-110	-1571

Najmniejszy udział w ogólnej liczbie bezrobotnych mieli mieszkańcy gmin Mucharz (81 osób – 2,33 %), Lanckorona (115 osób – 3,31 %) oraz Tomice (144 osoby – 4,15 %). W porównaniu do sytuacji sprzed miesiąca i sprzed roku, poziom bezrobocia zmalał we wszystkich gminach powiatu.

### Wybrane grupy bezrobotnych zarejestrowanych w PUP Wadowice na koniec listopada 2015 r. i 2016 r.

Wyszczególnienie	XI' 2015	XI' 2016
Bezrobotni ogółem	5043	3472
<b>w tym:</b>		
Kobiety	2751	1874
w tym kobiety, które nie podjęły zatrudnienia po urodzeniu dziecka	540	388
Mężczyźni	2292	1598
Poprzednio pracujący	4353	3066
Dotychczas niepracujący	690	406
Zamieszkali na wsi	3348	2282
Z prawem do zasiłku	693	588
Zwolnieni z przyczyn zakładu pracy	506	294
Osoby w okresie do 12 miesięcy od dnia ukończenia nauki	313	203
Cudzoziemcy	1	1
Bez kwalifikacji zawodowych	1468	995
Bez doświadczenia zawodowego	1004	597

## STRUKTURA BEZROBOTNYCH

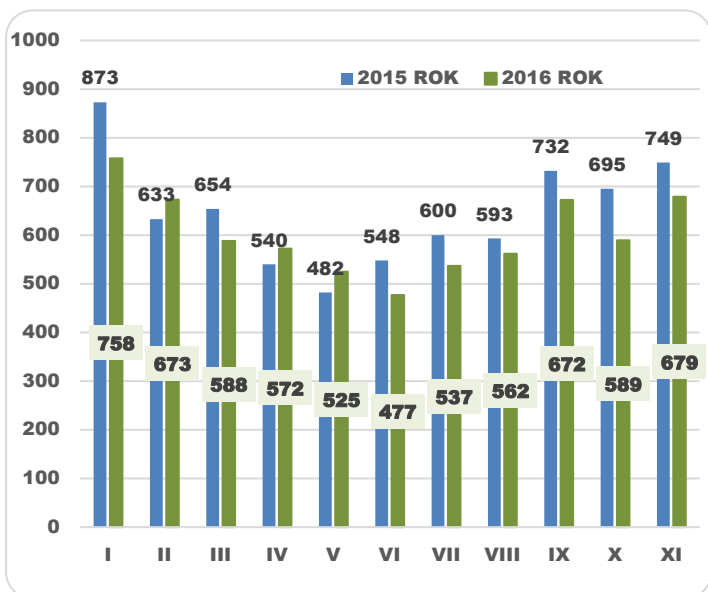
Wśród bezrobotnych zarejestrowanych w Powiatowym Urzędzie Pracy na koniec listopada 2016 r. można wyodrębnić m.in. następujące grupy:

- długotrwale bezrobotni (1526 osób – 43,95 % ogółu zarejestrowanych);
- bezrobotni do 30 roku życia (1100 osób – 31,68 %);
- bezrobotni powyżej 50 roku życia (941 osób – 27,1 %);
- posiadające co najmniej jedno dziecko do 6. roku życia (603 osoby – 17,37 %);
- korzystający ze świadczeń pomocy społecznej (68 osób – 1,96 %);
- niepełnosprawni (249 osób – 7,17 %).

Osoby w szczególnej sytuacji, do których należą m.in. ww. grupy bezrobotnych stanowiły na koniec sierpnia 84,85 % ogółu zarejestrowanych w PUP.

## NAPŁYW I ODPŁYW BEZROBOTNYCH

### Napływ bezrobotnych

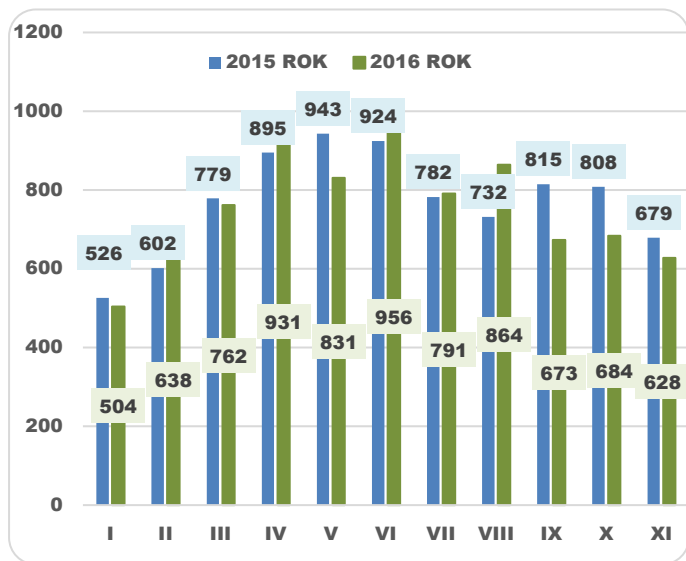


W miesiącu listopadzie br. w Powiatowym Urzędzie Pracy w Wadowicach **zarejestrowało się 679 bezrobotnych (napływ)**, z czego 47,86 % stanowiły kobiety (w listopadzie 2015 r. do rejestru bezrobotnych napłynęło 749 osób).

**Po raz pierwszy** jako osoby bezrobotne zarejestrowało się **127 osób** (tj. 18,7 % ogółu rejestracji), dla **552 osób** (81,3%) była to **kolejna rejestracja** w PUP. Ponadto należy zaznaczyć, że w Urzędzie rejestrowały się głównie osoby poprzednio pracujące (84,98 % ogółu rejestracji).

**W okresie od stycznia do listopada 2016 roku w PUP w Wadowicach zarejestrowało się łącznie 6636 bezrobotnych. W analogicznym okresie roku 2015 zarejestrowało się 7099 bezrobotnych. Oznacza to, że napływ bezrobotnych w okresie dziesięciu miesięcy 2016 roku był o 463 osoby niższy niż w analogicznym okresie roku poprzedniego.**

### Odływ bezrobotnych

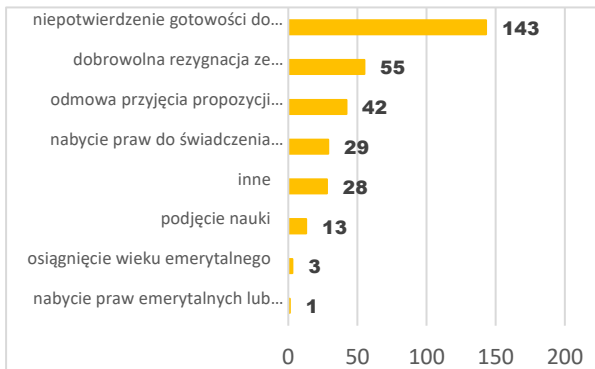


W miesiącu listopadzie br. **wykreślono z rejestrów** tutaj Urzędu **628 osób** bezrobotnych tj. o 56 osób mniej niż w miesiącu październiku br. Prawie 54 % odpływu stanowili bezrobotni, którzy podjęli zatrudnienie (339 osób), z czego 289 osób podjęło pracę niesubsydiowaną. Od początku 2016 r. pracę podjęły 3852 osoby (w analogicznym okresie roku poprzedniego – 4222 osoby).

Pozostałe powody utraty statusu bezrobotnego w m-cu listopadzie br. to:

- niepotwierdzenie gotowości do pracy – 89 os. – 14,17% odpływu;
- dobrowolna rezygnacja ze statusu bezrobotnego – 50 os. – 7,96 % odpływu;
- odmowa bez uzasadnionej przyczyny przyjęcia propozycji odpowiedniej pracy lub innej formy pomocy – 28 os. – 4,46 % odpływu;
- nabycia praw do świadczenia przedemerytalnego – 21 os.– 3,34 % odpływu;
- nabycia praw emerytalnych lub rentowych – 12 os. – 1,91 % odpływu;
- osiągnięcia wieku emerytalnego – 5 os. – 0,8 % odpływu;
- inne przyczyny – 27 os. – 4,3 % odpływu.

## Przyczyny utraty statusu bezrobotnego, narastająco od początku roku 2016



Od początku 2016 roku wyrejestrowano 8262 os. W analogicznym okresie roku 2015 wyrejestrowano 8485 bezrobotnych. Oznacza to, że odpływ bezrobotnych w ciągu jedenastu m-cy 2016 roku był niższy o 223 osoby niż w analogicznym okresie roku 2015.

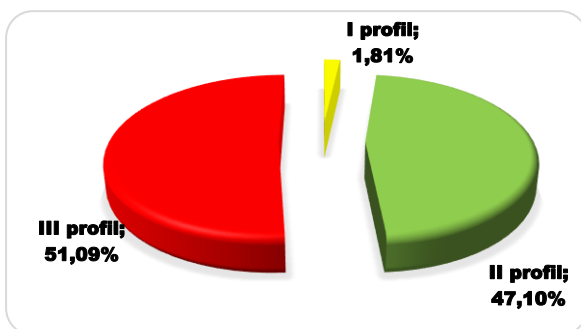
## PROFILE POMOCY DLA BEZROBOTNYCH

Niezwłocznie po rejestracji każdy bezrobotny przechodzi proces profilowania, w wyniku którego zostaje mu przypisany jeden z trzech profili:

- **profil I** charakteryzujący osoby gotowe do podjęcia pracy, bez wsparcia instrumentami rynku pracy, gdzie pomoc Urzędu sprowadza się w zasadzie do pośrednictwa pracy,
- **profil II** gdzie w stosunku do osoby bezrobotnej należy zastosować wsparcie w postaci usług i instrumentów rynku pracy, dzięki którym może ona wejść lub powrócić na rynek pracy,
- **profil III** przewidziany dla osób oddalonych od rynku pracy, gdzie pomoc takiej osobie ma bardziej złożony charakter.


Na dzień 30 listopada br. 95,51 % zarejestrowanych bezrobotnych (3316 osób) miało ustalony profil pomocy.

## Struktura bezrobotnych uwzględniająca profil pomocy

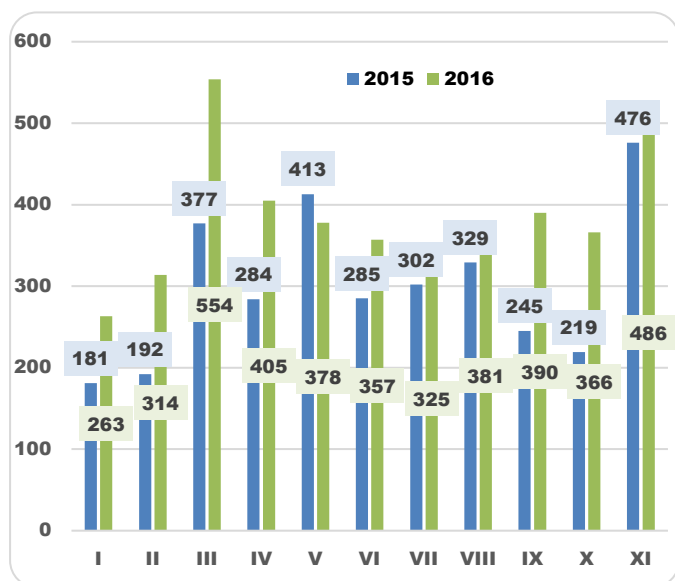


## INDYWIDUALNY PLAN DZIAŁANIA (IPD)

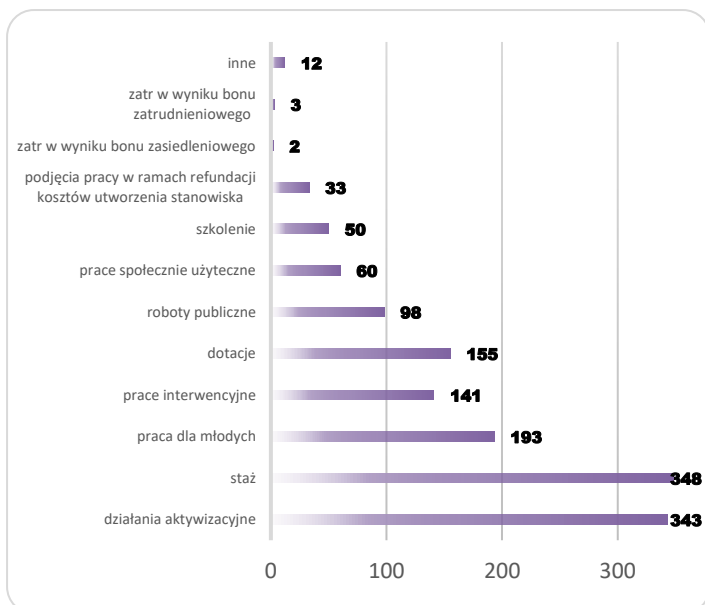
Indywidualny Plan Działania przygotowywany jest przez doradcę klienta we współpracy z osobą bezrobotną i nie jest to nic innego jak plan działań umożliwiających powrót osoby bezrobotnej na rynek pracy. W IPD zawarte zostają działania (zadania) do realizacji przez obie strony „kontraktu” zarówno bezrobotnego jak i Urzędu. W bieżącym m-cu. przygotowano 530 Indywidualnych Planów Działania; od początku tego roku – 5682.



## Oferty pracy w miesiącach styczeń – listopad 2015/2016



## Formy aktywizacji bezrobotnych realizowane w 2016 roku



## WOLNE MIEJSCA PRACY I AKTYWIZACJI ZAWODOWEJ

W miesiącu listopadzie 2016 pracodawcy zgłosili do tut. Urzędu:

- **430 wolnych miejsc pracy** (zatrudnienie lub inna praca zarobkowa), w tym 33 miejsca pracy subsydiowanej,
- **56 miejsc aktywizacji zawodowej.**

Łącznie, w m-cu listopadzie br. do PUP wpłynęło **486 wolnych miejsc pracy i aktywizacji zawodowej** (w listopadzie 2015 roku zgłoszono 476 wolnych miejsc pracy i aktywizacji zawodowej, w tym 69 miejsc pracy subsydiowanej).

**W dniu 30 listopada 2016 r. do dyspozycji bezrobotnych i poszukujących pracy pozostawało 461 wolnych miejsc pracy i aktywizacji zawodowej.**

## FORMY AKTYWIZACJI ZAWODOWEJ

W ramach dostępnego limitu środków Funduszu Pracy na aktywne formy przeciwdziałania bezrobociu, Urząd pomaga osobom bezrobotnym w poprawie ich sytuacji na rynku pracy m.in. poprzez organizowanie różnych form aktywizacji.

W okresie od stycznia do listopada br. spośród ogółu bezrobotnych rozpoczynających udział w aktywnych formach największa grupa rozpoczęła **staże – 348 osób**. Od początku br. w ramach **rocznej refundacji** pracodawcom części kosztów zatrudnienia, nagród i składek na ubezpieczenia społeczne (tzw. praca dla młodych) pracę podjęło **193 bezrobotnych do 30 roku życia**. Zatrudnienie w ramach **prac interwencyjnych** otrzymało **141 osób**, a w ramach **robót publicznych – 98 bezrobotnych**. **Działalność gospodarczą** po otrzymaniu dotacji rozpoczęło **155 osób**, a **33 bezrobotnych podjęło pracę na nowo utworzonych miejscach pracy w wyniku refundacji** pracodawcom kosztów ich wyposażenia. Na prace **społecznie użyteczne** skierowanych zostało **60 osób**, w **szkoleniach** uczestniczyło **50 bezrobotnych**.

Ponadto, **343 osoby skierowano do agencji zatrudnienia w ramach zlecenia działań aktywizacyjnych** (zadania zleczone i finansowane przez samorząd województwa).





## UPRAWNIENI DO DODATKU AKTYWIZACYJNEGO

W miesiącu listopadzie 2016 r. uprawnienie do dodatku aktywizacyjnego w wyniku podjęcia zatrudnienia z własnej inicjatywy (w trakcie pobierania zasiłku dla bezrobotnych) nabyło 20 osób, a okresie od stycznia do listopada br. – 300 osób. Na koniec miesiąca dodatek aktywizacyjny przysługiwał 43 osobom.

## POSZUKUJĄCY PRACY

Na dzień 30 listopada 2016 roku w Powiatowym Urzędzie Pracy w Wadowicach zarejestrowanych było **169 osób poszukujących pracy**, w tym:

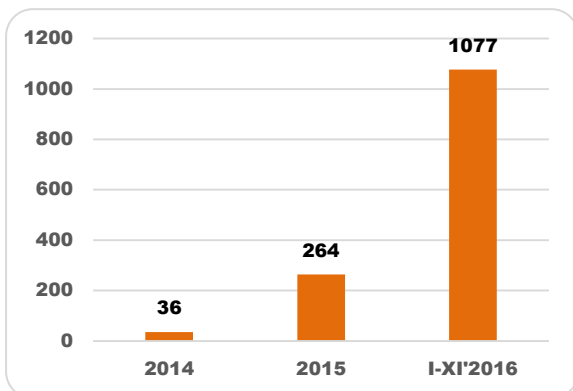
- 65 niepełnosprawnych niepozostających w zatrudnieniu,
- 2 osoby będące pracownikami w wieku 45 lat i więcej.



## ZATRUDNIANIE CUDZOZIEMCÓW

Procedura uproszczona, nazywana także „procedurą oświadczeniową” pozwala obywatelowi jednego z 6 państw: **Republiki Armenii, Republiki Białoruś, Republiki Gruzji, Republiki Mołdawii, Federacji Rosyjskiej i Ukrainy** wykonywać pracę w Polsce przez 6 miesięcy w okresie 12 następujących po sobie miesięcy **bez konieczności uzyskania zezwolenia na pracę**. Warunkiem skorzystania z procedury uproszczonej jest zarejestrowanie przez powiatowy urząd pracy oświadczenia o zamiarze powierzenia wykonywania pracy cudzoziemcowi, oraz posiadanie przez cudzoziemca dokumentu potwierdzającego tytuł pobytowy w RP, z którym może wiązać się uprawnienie do wykonywania pracy na terytorium RP.

### Liczba zarejestrowanych oświadczeń



W okresie od stycznia do listopada br. 2016 roku w Powiatowym Urzędzie Pracy w Wadowicach zarejestrowano 1077 oświadczeń o zamiarze powierzenia wykonywania pracy, głównie obywatelom Ukrainy.



