

**2016**

**Rynek pracy powiatu  
wadowickiego  
w I półroczu 2016 r.**



**Powiatowy Urząd Pracy  
w Wadowicach  
2016-07-18**

## STOPA BEZROBOCIA



Syntetycznym wskaźnikiem jakości rynku pracy oraz wielkością najczęściej używaną do badania zjawiska bezrobocia jest stopa bezrobocia rejestrowanego. Wskaźnik ten publikowany jest przez Główny Urząd Statystyczny.

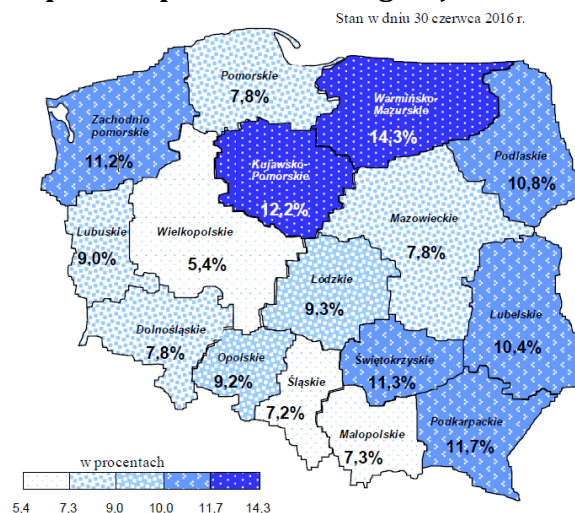
**Stopa bezrobocia** obliczana jest jako udział zarejestrowanych bezrobotnych wśród ludności aktywnej zawodowo (z wykluczeniem osób odbywających czynną służbę wojskową oraz pracowników jednostek budżetowych prowadzących działalność w zakresie obrony narodowej i bezpieczeństwa publicznego). Wskaźnik ten – z uwagi na uwzględnienie jedynie zarejestrowanych bezrobotnych stosowany jest w badaniach **bezrobocia rejestrowanego w urzędach pracy**.

**Stopa bezrobocia w Polsce końcu czerwca 2016 r. wyniosła 8,8 %** i była o 1,4 pkt. procentowego niższa niż przed rokiem. Wskaźnik bezrobocia w końcu czerwca 2016 r. obniżył się we wszystkich województwach. Najwyższy spadek stopy bezrobocia (o 2,4 p. p.) odnotowano w województwie zachodniopomorskim, a najniższy w lubelskim (o 1,0 p. p.).

Od lat wysoki pozostaje stopień terytorialnego zróżnicowania bezrobocia w Polsce. Jest to wynikiem zarówno nierównomiernego rozwoju społeczno – gospodarczego regionów, jak i ich położenia geograficznego. Terytorialne zróżnicowanie, mierzone różnicą pomiędzy najniższą i najwyższą wartością wskaźnika bezrobocia waha się.

W końcu czerwca 2016 r. różnica pomiędzy najniższą i najwyższą stopą bezrobocia w województwach wynosiła 8,9 p. p. (wielkopolskie – 5,4 %, warmińsko – mazurskie – 14,3 %), wobec 9,8 p. p. odnotowanej przed rokiem.<sup>1</sup>

**Mapa 1: Stopa bezrobocia wg województw**



Źródło: <http://psz.praca.gov.pl>

<sup>1</sup> Bezrobocie rejestrowane w Polsce, Raport miesięczny – czerwiec 2016 r. Ministerstwo Rodziny, Pracy i Polityki Społecznej

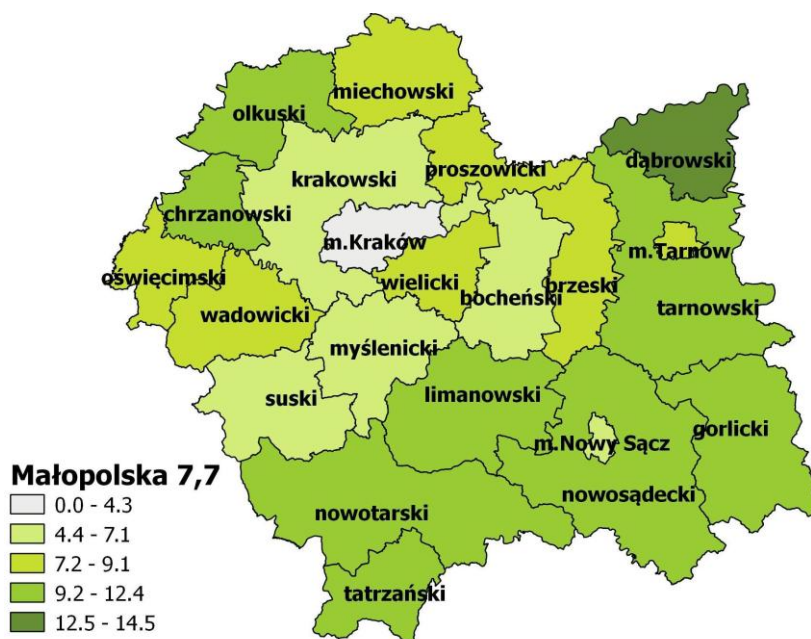
**Województwo małopolskie** utrzymało swoją pozycję pod względem stopy bezrobocia, trzecią po województwach wielkopolskim i śląskim. W czerwcu br. stopa bezrobocia w Małopolsce wyniosła 7,3 % – o 0,4 pkt. procentowego mniej niż miesiąc wcześniej i o 2,2 pkt. procentowego mniej niż przed rokiem. Stopa bezrobocia rejestrowanego dla województwa plasuje się poniżej wielkości tego wskaźnika w Polsce.

W miesiącu czerwcu 2016 r. stopa bezrobocia zmniejszyła się we wszystkich powiatach województwa, jednak stałą cechą charakterystyczną dla Małopolski jest to, że na terenie województwa utrzymuje się duże zróżnicowanie w poziomie bezrobocia w poszczególnych powiatach.

Przestrzenny rozkład stopy bezrobocia przedstawia się następująco: powiaty o najwyższej stopie leżą w pasie południowo – wschodnim (powiaty: dąbrowski, tarnowski, tatrzański, nowosądecki, limanowski) oraz w części północno – zachodniej, graniczącej z województwem śląskim (powiaty: olkuski, chrzanowski). Natomiast najniższą stopę bezrobocia mają obszary miast: Kraków (na poziomie naturalnego – 4,1 %), Nowy Sącz, oraz powiaty: suski, myślenicki, krakowski, bocheński.

Terytorialne zróżnicowanie stopy bezrobocia ukazuje również dwa inne zjawiska: obszary o wysokiej stopie bezrobocia to takie, w których bezrobocie ma w dużym stopniu podłoże strukturalne, dotknięte procesami restrukturyzacji przemysłu (olkuski, chrzanowski) oraz obszary typu rolniczego (dąbrowski, limanowski).

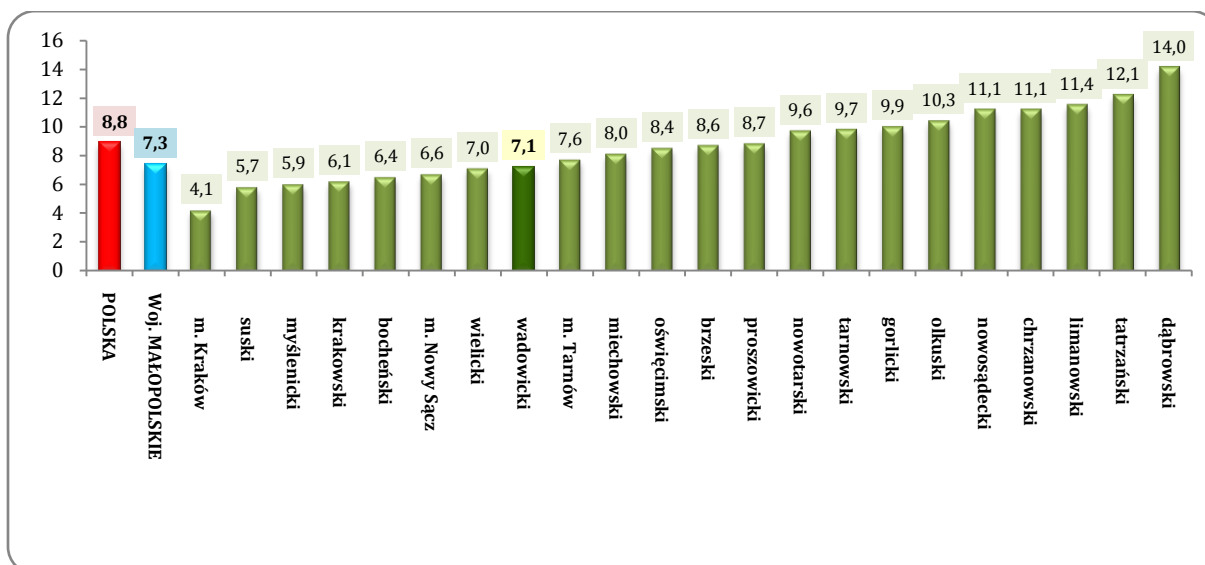
**Mapa 2: Przestrzenne zróżnicowanie stopy bezrobocia (%) w Małopolsce (maj 2016 r.)**



Źródło: Informacja WUP w Krakowie

**Powiat wadowicki ze stopą bezrobocia 7,1 % sytuuje się na 8 pozycji** wśród 22 powiatów województwa małopolskiego.

**Wykres 1: Ranking powiatów Małopolski uwzględniający stopę bezrobocia w miesiącu czerwcu 2016 r.**



Źródło: <http://stat.gov.pl>

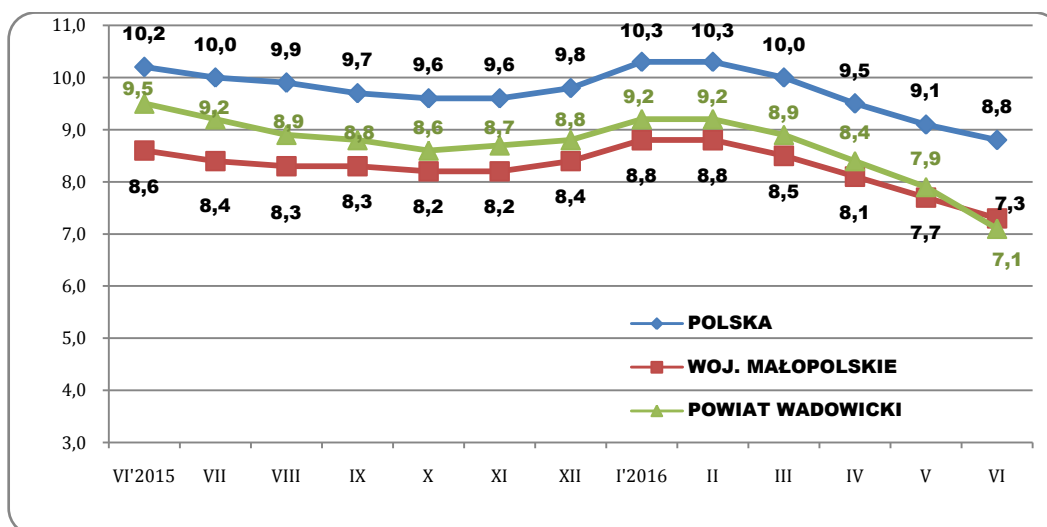
Podsumowując, stopa bezrobocia rejestrowanego na koniec **czerwca 2016 r.** wynosiła:

- 7,1 % w powiecie wadowickim;
- 7,3 % w województwie małopolskim;
- 8,8 % dla Polski.

Powyższe oznacza, że stopa bezrobocia w powiecie wadowickim była niższa od wskaźnika krajowego o 1,7 pkt. procentowego i o 0,2 pkt. procentowego w porównaniu do stopy bezrobocia w województwie małopolskim.

**W ujęciu rocznym obserwujemy bardzo wyraźny spadek stopy bezrobocia w powiecie wadowickim – o 2,4 pkt. procentowego.**

**Wykres 2: Porównanie stopy bezrobocia w Polsce, województwie małopolskim oraz powiecie wadowickim w ujęciu rocznym**



Źródło: <http://stat.gov.pl/obszary-tematyczne/rynek-pracy/bezrobocie-rejestrowane>

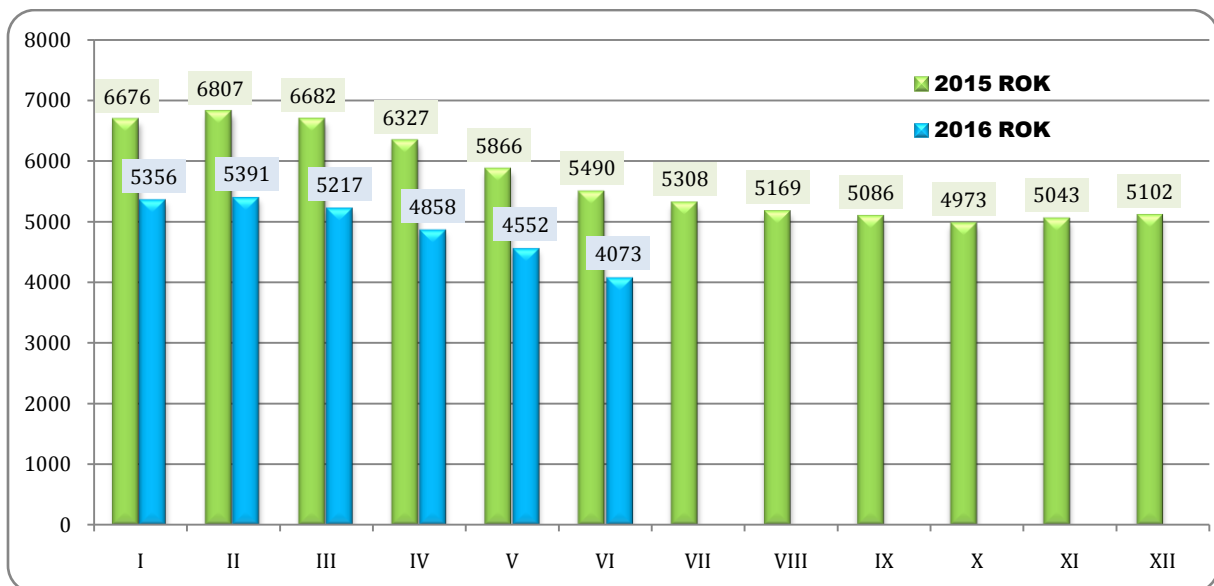
## POZIOM I DYNAMIKA BEZROBOCIA

Kształtowanie się poziomu bezrobocia zależy od wielkości i dynamiki zmian w napływie i odpływie z bezrobocia. Obie te wielkości charakteryzują się wysokimi wahaniami wynikającymi w znacznej mierze z sezonowości. W czerwcu 2016 r. odpływ z bezrobocia przewyższał napływ, co przełożyło się na spadek liczby bezrobotnych zarejestrowanych w Powiatowym Urzędzie Pracy w Wadowicach.

### Liczba bezrobotnych

Na koniec miesiąca czerwca 2016 r. w Powiatowym Urzędzie Pracy w Wadowicach zarejestrowanych było **4073** bezrobotnych. Poziom bezrobocia zmniejszył się w stosunku do miesiąca poprzedniego o **479 osób** tj. o 10,5 %. Jednocześnie liczba bezrobotnych zarejestrowanych w końcu czerwca br. jest o 1417 osób niższa niż rok wcześniej.

**Wykres 3: Liczba zarejestrowanych osób bezrobotnych wg stanu na koniec poszczególnych miesięcy w okresie: styczeń 2015 r. – czerwiec 2016 r.**



Źródło: Dane statystyczne Powiatowego Urzędu Pracy w Wadowicach

Bezrobotni **poprzednio pracujący** stanowili na koniec czerwca br. 89 % ogółu zarejestrowanych (3625 osób), natomiast **dotychczas niepracujący** – 11 % (448 osób).

**Tabela 1: Bezrobotni zarejestrowani wg stanu na 30.06.2016 r.**

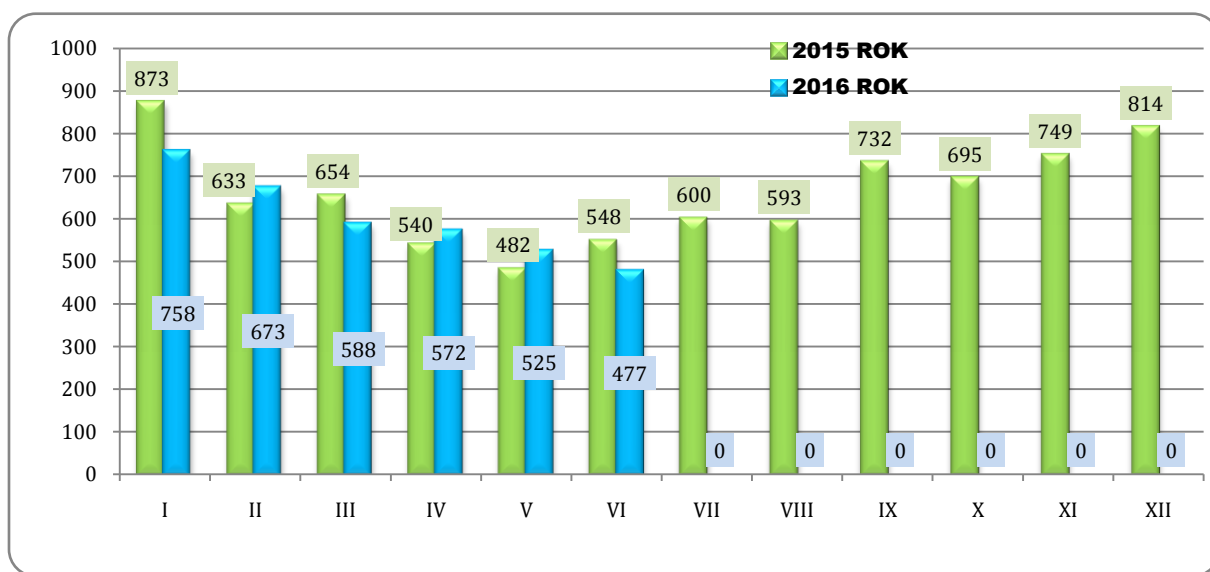
Wyszczególnienie	Bezrobotni zarejestrowani			
	Ogółem		w tym z prawem do zasiłku	
	Razem	w tym kobiety	Razem	w tym kobiety
<b>Ogółem</b>	<b>4073</b>	<b>2243</b>	<b>694</b>	<b>408</b>
<b>Poprzednio pracujące</b>	<b>3625</b>	<b>1959</b>	<b>694</b>	<b>408</b>
<i>w tym zwolnione z przyczyn dotyczących zakładu pracy</i>	435	236	207	118
<b>Dotychczas niepracujące</b>	<b>448</b>	<b>284</b>		

Źródło: Dane statystyczne Powiatowego Urzędu Pracy w Wadowicach

### Napływy bezrobotnych

W miesiącu czerwcu 2016 r. w PUP w Wadowicach **zarejestrowało się 477 osób** bezrobotnych tj. **o 48 osób mniej** niż w poprzednim miesiącu. Natomiast w miesiącu czerwcu ubiegłego roku zarejestrowano 548 bezrobotnych.

**Wykres 4: Napływy bezrobotnych w poszczególnych miesiącach 2015 i 2016 roku**



Źródło: Dane statystyczne Powiatowego Urzędu Pracy w Wadowicach

Spośród 477 osób nowo zarejestrowanych w miesiącu czerwcu br.:

- ✓ **po raz pierwszy** jako osoby bezrobotne zarejestrowały się **94 osoby** (tj. 19,7 % ogółu rejestracji),
- ✓ dla **383 osób** (80,3 %) była to **kolejna rejestracja** w PUP.

W grupie 477 osób bezrobotnych zarejestrowanych w czerwcu br. **419 osób** (87,84 %) to osoby **poprzednio pracujące**, z czego 36 osób to pracownicy zwolnieni z przyczyn dotyczących zakładu pracy. **58 osób** nowo zarejestrowanych (12,16 %) to osoby **dotychczas niepracujące**.

**Tabela 2: Bezrobotni nowo zarejestrowani w 2016 roku**

Zarejestrowani	Ogółem w m-cu czerwcu br.	w tym kobiety	Narastająco: 01 - 06 2016
<b>Ogółem</b>	<b>477</b>	<b>223</b>	<b>3593</b>
<b>z tego:</b>			
- <b>poprzednio pracujące</b>	419	193	<b>3183</b>
<i>w tym zwolnione z przyczyn dotyczących zakładu pracy</i>	36	15	<b>324</b>
- <b>dotychczas niepracujące</b>	58	30	<b>410</b>
<b>Z ogółem bezrobotni zarejestrowani:</b>			
- <b>po raz pierwszy</b>	94	50	<b>713</b>
- <b>po raz kolejny</b>	383	173	<b>2880</b>

Źródło: Dane statystyczne Powiatowego Urzędu Pracy w Wadowicach

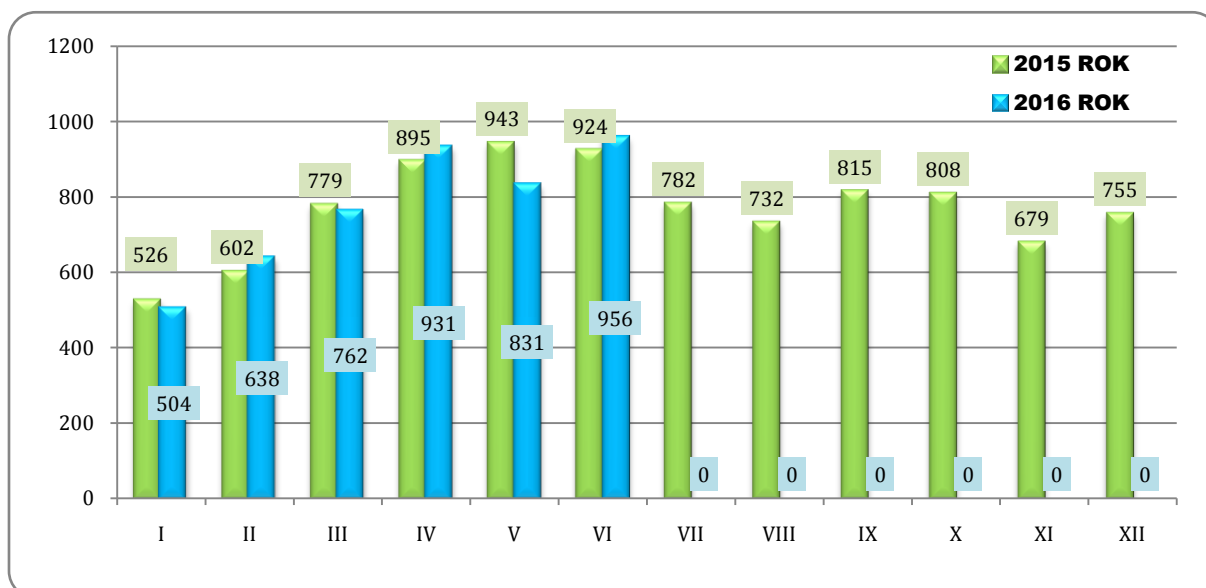
**W okresie od stycznia do czerwca 2016 roku w PUP w Wadowicach zarejestrowało się łącznie 3593 bezrobotnych. W analogicznym okresie roku 2015 zarejestrowało się 3727 bezrobotnych. Oznacza to, że napływ bezrobotnych w okresie pierwszego półrocza 2016 roku był o 134 osoby niższy niż w analogicznym okresie roku poprzedniego.**

### Odpyły bezrobotnych

W miesiącu czerwcu 2016 r. **wykreślono** z rejestrów tut. Urzędu **956 osób** bezrobotnych tj. **o 125 osób więcej** niż w miesiącu maju br. Z kolei w miesiącu czerwcu ubiegłego roku wyrejestrowano 924 bezrobotnych.

Podobnie jak w miesiącach poprzednich najczęstszą przyczyną wyłączenia było podjęcie zatrudnienia (353 osoby; 36,92 %). W miesiącu sprawozdawczym pracę podjęło jednak o 43 osoby mniej niż miesiąc wcześniej i tyle samo mniej niż w czerwcu ubiegłego roku.

**Wykres 5: Odpyły bezrobotnych w poszczególnych miesiącach 2015 i 2016 roku**



Źródło: Dane statystyczne Powiatowego Urzędu Pracy w Wadowicach

**Od początku 2016 roku wyrejestrowano 4622 osoby.  
W analogicznym okresie roku 2015 wyrejestrowano 4592 bezrobotnych.  
Oznacza to, że odpływ bezrobotnych w ciągu I półrocza 2016 roku  
był wyższy o 30 osób niż w analogicznym okresie roku 2015.**

Ujmując **narastająco od początku roku** przyczyny odpływu bezrobotnych należy stwierdzić, iż główną przyczynę wyrejestrowań stanowiło **podjęcie pracy**, w wyniku czego z rejestru bezrobotnych skreślono **2244 osoby (48,55 % ogółu wyłączeń z ewidencji)**. Pracę niesubsydiowaną podjęły 1904 osoby, a subsydiowaną (m.in. prace interwencyjne, roboty publiczne, działalność gospodarczą) – 341 osób.

Drugą, co do wielkości liczbowej przyczyną utraty statusu bezrobotnego było **niepotwierdzenie gotowości do pracy**. W ciągu I półrocza 2016 r. aż **1001 osób (21,66 % wyłączeń)** nie zgłosiło się do PUP w wyznaczonym terminie i tym samym nie potwierdziło gotowości do podjęcia zatrudnienia.

**Dobrowolną rezygnację** zgłosiło **545 osób tj. 11,79 %**, natomiast z powodu **odmowy bez uzasadnionej przyczyny przyjęcia propozycji odpowiedniej pracy lub innej formy pomocy** wyłączono z ewidencji bezrobotnych **132 osoby, tj. 2,86 %**.

**119 osób (2,57 %)** skierowano do agencji zatrudnienia w ramach działań zleconych przez marszałka województwa.

Utrata statusu bezrobotnego ma też związek z zakończeniem aktywności zawodowej. Od początku 2016 roku przyczynami tego typu wyłączeń z ewidencji bezrobotnych były:

- osiągnięcie wieku emerytalnego – **27 osób (0,58 %)**,
- nabycie praw emerytalnych lub rentowych – **15 osób (0,32 %)**,
- nabycie praw do świadczenia przedemerytalnego – **85 osób (1,84 %)**.

Odpływ z ewidencji osób bezrobotnych od początku roku 2016 związany był także z rozpoczęciem:

- szkolenia – 39 osób,
- stażu – 220 osób,
- prac społecznie użytecznych – 58 osób.



## WYBRANE KATEGORIE BEZROBOTYCH

### Kobiety

W miesiącu czerwcu 2016 r. w Powiatowym Urzędzie Pracy w Wadowicach **zarejestrowały się 223 kobiety (46,75 % ogółu rejestrujących się bezrobotnych)**, natomiast z ewidencji **wyłączono 454 kobiety (47,49 % ogółu wyrejestrowanych)**.

W okresie **od stycznia do czerwca br. zarejestrowało się 1708 kobiet**, natomiast **status osoby bezrobotnej utraciło 2207 kobiet**.



Według stanu na 30 czerwca 2016 r. liczba kobiet zarejestrowanych w tut. Urzędzie wynosiła **2243 osoby** i stanowiła **55,07 %** ogółu bezrobotnych. W odniesieniu do poprzedniego miesiąca odnotowano spadek o 231 kobiet. W ujęciu rocznym nastąpił spadek o 746 kobiet.

### Osoby bezrobotne zwolnione z przyczyn dotyczących zakładu pracy

Są to osoby, które z ostatniego miejsca pracy zostały zwolnione z przyczyn wymienionych w art. 2 ust. 1 pkt 29 *ustawy z dnia 20 kwietnia 2004 r. o promocji zatrudnienia i instytucjach rynku pracy*<sup>2</sup> i zarejestrowały się w urzędzie pracy.

W miesiącu czerwcu br. w Powiatowym Urzędzie Pracy w Wadowicach zarejestrowało się 36 osób zwolnionych z przyczyn dotyczących zakładu pracy, co stanowi 7,55 % ogółu nowo zarejestrowanych.

Na koniec czerwca br. liczba bezrobotnych ujętych w ww. kategorii wynosiła **435 osób** (10,68 % ogółu), w tym 236 kobiet. W odniesieniu do poprzedniego miesiąca odnotowano spadek o 40 osób. W ujęciu rocznym nastąpił spadek o 133 osoby, w tym o 47 kobiet.

### Bezrobotni z prawem do zasiłku

Z ogółu 477 bezrobotnych rejestrujących się w miesiącu czerwcu 2016 r. – **97 osób** uprawnionych zostało do pobierania **zasiłku dla bezrobotnych** (20,34 % ogółu nowo zarejestrowanych).



Dla przypomnienia : aby uzyskać prawo do zasiłku należy wykazać posiadanie w okresie 18 miesięcy poprzedzających datę rejestracji w Urzędzie **co najmniej 365 dni zatrudnienia** (osiągając w tym czasie co najmniej minimalne wynagrodzenie za pracę) lub innych okresów zaliczanych, o których mowa w art. 71 *ustawy o promocji zatrudnienia i instytucjach rynku pracy*.

Na koniec miesiąca czerwca br. **694 osoby** (17,04 % ogółu zarejestrowanych) posiadały prawo do zasiłku, tj. o 38 mniej, niż miesiąc wcześniej, oraz o 149 osób mniej niż w miesiącu czerwcu ubiegłego roku.

Bezrobotni **bez prawa do zasiłku stanowią 79,66 %** wszystkich zarejestrowanych.

---

<sup>2</sup> *przyczynach dotyczących zakładu pracy - oznacza to:*

- a) rozwiązanie stosunku pracy lub stosunku służbowego z przyczyn *niedotyczących pracowników, zgodnie z przepisami o szczególnych zasadach rozwiązywania z pracownikami stosunków pracy z przyczyn niedotyczących pracowników lub zgodnie z przepisami ustawy z dnia 26 czerwca 1974 r. - Kodeks pracy (Dz. U. z 1998 r. Nr 21, poz. 94, z późn. zm.)*, w przypadku rozwiązania stosunku pracy lub stosunku służbowego z tych przyczyn u pracodawcy zatrudniającego mniej niż 20 pracowników,
- b) rozwiązanie stosunku pracy lub stosunku służbowego z powodu ogłoszenia upadłości pracodawcy, jego likwidacji lub likwidacji stanowiska pracy z przyczyn *ekonomicznych, organizacyjnych, produkcyjnych albo technologicznych*,
- c) wygaśnięcie stosunku pracy lub stosunku służbowego w przypadku śmierci pracodawcy lub gdy odrębne przepisy przewidują wygaśnięcie stosunku pracy lub stosunku służbowego w wyniku przejścia zakładu pracy lub jego części na innego pracodawcę i niezaproponowania przez tego pracodawcę nowych warunków pracy i płacy,
- d) rozwiązanie stosunku pracy przez pracownika na podstawie art. 55 § 1<sup>1</sup> *ustawy z dnia 26 czerwca 1974 r. - Kodeks pracy* z uwagi na ciężkie naruszenie podstawowych obowiązków wobec pracownika;

## **Bezrobotni zamieszkali na wsi**

W miesiącu czerwcu 2016 r. w tut. Urzędzie **zarejestrowało się 336 bezrobotnych zamieszkałych na wsi** (70,44 % ogółu rejestrujących się bezrobotnych), natomiast z rejestrów **wykreślono 630 osób** (65,9 % ogółu wyrejestrowanych).

W okresie **od stycznia do czerwca br. zarejestrowało się 2422 mieszkańców wsi**, natomiast **status osoby bezrobotnej utraciły 3163 osoby zamieszkujące tereny wiejskie**.

Liczba bezrobotnych mieszkańców terenów wiejskich powiatu wadowickiego wynosiła na koniec miesiąca **czerwca 2016 r. – 2645 osób** i w stosunku do maja roku bieżącego zmniejszyła się o 294 osoby. Ujęciu rocznym zanotowano spadek o 977 osób zamieszkałych na wsi.

Bezrobotni zamieszkali na wsi stanowili 64,94 % wszystkich bezrobotnych z powiatu wadowickiego.

Udział bezrobotnych kobiet w ogólnej liczbie zarejestrowanych z obszarów wiejskich wynosił 55,12 %.

Prawo do zasiłku posiadało 491 osób zamieszkałych na wsi.

## **BEZROBOTNI W SZCZEGÓLNEJ SYTUACJI NA RYNKU PRACY**

Według danych statystycznych na koniec miesiąca czerwca br. spadła liczba bezrobotnych będących w szczególnej sytuacji na rynku pracy. Zmiany dotyczą wszystkich osób spełniających odpowiednie kryteria ustawowe: bezrobotnych do 30 roku życia, bezrobotnych długotrwale, bezrobotnych powyżej 50 roku życia, bezrobotnych korzystających ze świadczeń z pomocy społecznej, bezrobotnych posiadający co najmniej jedno dziecko do 6 roku życia lub co najmniej jedno dziecko niepełnosprawne do 18 roku życia, bezrobotnych niepełnosprawnych.

Według stanu na **30 czerwca 2016 roku** w PUP Wadowice zarejestrowanych było **3540 osób** zaliczonych do kategorii osób w szczególnej sytuacji na rynku pracy. Liczba ta **zmniejszyła się o 435 osób** w ujęciu miesięcznym, zaś w ujęciu rocznym zanotowano spadek o 1240 osób.

Kobiety, na koniec czerwca br., stanowiły 55,42 % tej grupy osób (1962 kobiety).

Prawo do zasiłku przysługiwało 530 ww. osobom (76,37 % uprawnionych).

### **Bezrobotni do 30 roku życia**

W miesiącu czerwcu 2016 roku **zarejestrowało się 230 osób bezrobotnych do 30 roku życia**, natomiast z ewidencji **wyłączono 447 osób**, głównie z powodu : podjęcia pracy – 165 osób, rozpoczęcie stażu – 84 osoby, niepotwierdzenia gotowości do podjęcia pracy – 81 osób, skierowania do działań aktywizacyjnych – 45 osób, dobrowolnej rezygnacji ze statusu bezrobotnego – 43 osoby, odmowy bez uzasadnionej przyczyny przyjęcia propozycji odpowiedniej pracy lub innej formy pomocy – 22 osoby.

Status osoby będącej w szczególnej sytuacji na rynku pracy utraciło 9 osób.

W okresie **od stycznia do czerwca br. zarejestrowało się 1651 osób**, które nie ukończyły 30. roku życia, **status osoby bezrobotnej** utraciło w tym czasie **2040 bezrobotnych**, natomiast **70 osób** utraciło status osoby w szczególnej sytuacji w związku z ukończeniem 30. r.ż.

**Na koniec miesiąca czerwca br.** zarejestrowanych było **1159 bezrobotnych do 30 roku życia** (o 226 osób mniej niż w maju br.), co stanowiło 28,46 % ogółu bezrobotnych. W ujęciu rocznym nastąpił spadek liczby zarejestrowanych do 30 roku życia o 547 osób.

# 25-

Szczególną kategorią w grupie bezrobotnych do 30 roku życia są osoby **w wieku do 25 roku życia**. Wśród 230 bezrobotnych tzw. „trzydziestolatków” rejestrujących się w miesiącu czerwcu br. 62,61 % stanowiły osoby do 25 roku życia (144 osoby). Z kolei wyrejestrowani do 25 r.ż. to 65,77 % (294 osób) omawianej wyżej grupy. Główne powody wyłączenia z ewidencji to : podjęcie pracy – 98 os., rozpoczęcie stażu – 61 os., brak gotowości do podjęcia pracy – 53 os., skierowanie do działań aktywizacyjnych – 35 osób, dobrowolna rezygnacja ze statusu bezrobotnego – 26 osób, odmowa bez uzasadnionej przyczyny przyjęcia propozycji odpowiedniej pracy lub innej formy pomocy – 17 osób.

W okresie **od stycznia do czerwca br. zarejestrowało się 1040 osób**, które nie ukończyły 25. roku życia, **status osoby bezrobotnej** utraciło w tym czasie **1276 bezrobotnych**, natomiast **78 osób** ukończyło 25 lat.

**Na koniec miesiąca czerwca br.** zarejestrowanych było **583 bezrobotnych do 25 roku życia** tj. o 163 osoby mniej niż w miesiąc wcześniej oraz o 382 osoby mniej niż w analogicznym okresie roku poprzedniego.

## Bezrobotni powyżej 50 roku życia

W miesiącu sprawozdawczym **zarejestrowały się 83 osoby powyżej 50 roku życia**, natomiast z ewidencji **wyłączono 182**, w tym głównie z powodu podjęcia pracy – 48 osób, skierowania do działań aktywizacyjnych – 36 osób, niepotwierdzenia gotowości do pracy – 29 osób, dobrowolnej rezygnacji ze statusu bezrobotnego – 18 osób, odmowy bez uzasadnionej przyczyny przyjęcia propozycji odpowiedniej pracy lub innej formy pomocy – 14 osób, nabycia praw do świadczenia przedemerytalnego – 11 osób, osiągnięcia wieku emerytalnego – 8 osób.

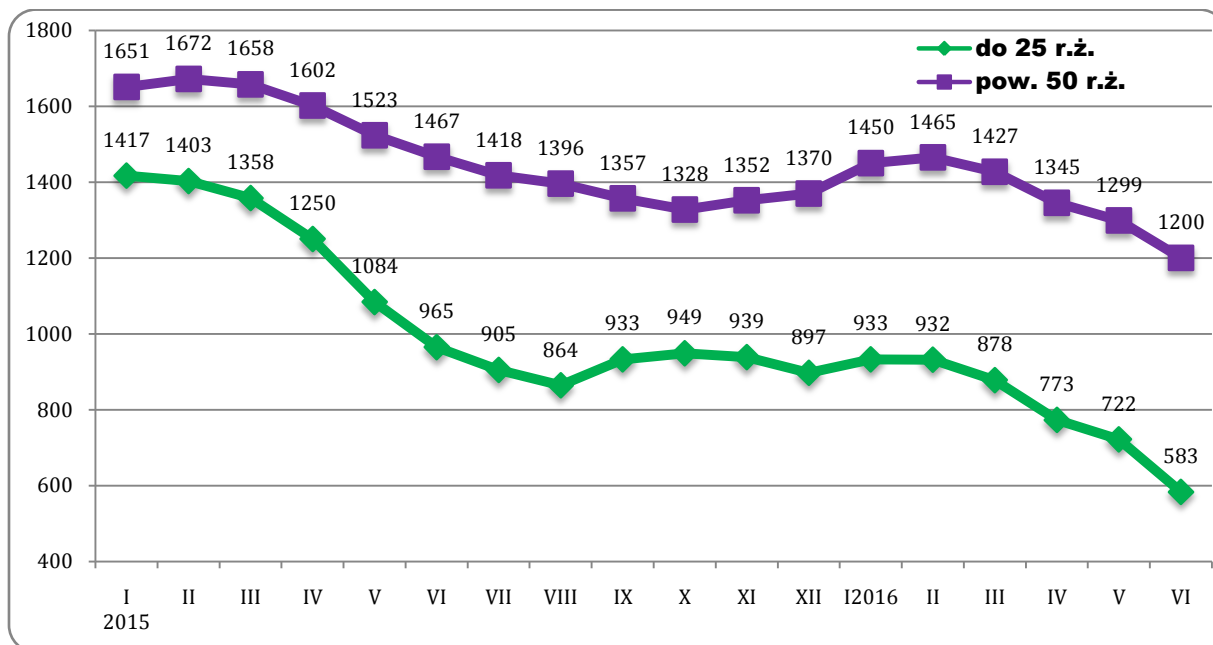
# 50+

W okresie **od stycznia do czerwca br. zarejestrowało się 696 osób**, które w dniu rejestracji miały ukończony 50. rok życia, natomiast wyrejestrowanych w tym czasie zostało **866 bezrobotnych 50+**.

**W końcu czerwca 2016 r.** w ewidencji Powiatowego Urzędu Pracy w Wadowicach figurowało **1200 osób** powyżej 50 roku życia (29,46 % ogółu zarejestrowanych), tj. o 99 osób mniej niż miesiąc wcześniej. W ujęciu rocznym nastąpił spadek liczby bezrobotnych powyżej 50. roku życia o 267 osób.

Na poniższym wykresie przedstawiono jakim zmianom ulegała liczba zarejestrowanych bezrobotnych do 25 roku życia oraz powyżej 50 roku życia w 2015 i bieżącym roku.

**Wykres 6: Liczba osób bezrobotnych do 25 roku życia oraz powyżej 50 roku życia w poszczególnych miesiącach**



Źródło: Dane statystyczne Powiatowego Urzędu Pracy w Wadowicach

Przyczyn obserwowanego zjawiska należy poszukiwać przede wszystkim w strukturze adresatów, do których priorytetowo kierowane jest wsparcie świadczone przez urzędy pracy. Dotyczy to wsparcia współfinansowanego zarówno ze środków Europejskiego Funduszu Społecznego jak i Funduszu Pracy. Ze względu na odgórne wytyczne oraz rekomendacje Ministerstwa Pracy i Polityki Społecznej oraz Ministerstwa Infrastruktury i Rozwoju, wsparcie unijne musi być kierowane priorytetowo do osób poniżej 30 roku życia oraz powyżej 50 roku życia.

### Długotrwale bezrobotni

Oznacza to bezrobotnego pozostającego w rejestrze powiatowego urzędu pracy łącznie przez okres ponad 12 miesięcy w okresie ostatnich 2 lat, z wyłączeniem okresów odbywania stażu i przygotowania zawodowego dorosłych.

W m-cu sprawozdawczym **zarejestrowało się 141 osób długotrwale bezrobotnych**, z ewidencji **wyłączono 430 osób**, w tym m.in. z powodu podjęcia pracy – 100 osób, skierowania do działań aktywizacyjnych – 119 osób, niepotwierdzenia gotowości do pracy – 65 osób, odmowy bez uzasadnionej przyczyny przyjęcia propozycji odpowiedniej pracy lub innej formy pomocy – 53 osoby, dobrowolnej rezygnacji ze statusu bezrobotnego – 48 osób.

W okresie **od stycznia do czerwca br. zarejestrowało się 1098 osób** spełniających ustawowe kryteria długotrwale bezrobotnych, natomiast wyrejestrowanych w tym czasie zostało **1691 osób**.

**Na koniec miesiąca czerwca 2016 r.** zarejestrowanych było **2088 osób długotrwale bezrobotnych** (51,26 % wszystkich bezrobotnych), tj. o 289 osoby mniej niż miesiąc wcześniej. W ujęciu rocznym nastąpił spadek liczby długotrwale bezrobotnych o 921 osób.

**Ponadto spośród zarejestrowanych:**

- **97 osób** (tj. 2,38 % ogółu bezrobotnych) **korzystało ze świadczeń pomocy społecznej**,
- **663 osoby** (16,28 %) posiadają **co najmniej jedno dziecko do 6 roku życia** (na koniec czerwca 2015 r. – 822 osoby; 14,97 % ogółu),
- **1 osoba** posiada **co najmniej jedno dziecko niepełnosprawne do 18 roku życia** (na koniec czerwca 2015 r. – 3 osoby),
- **291 osób** tj. 7,14 % ogółu posiadało orzeczony stopień **niepełnosprawności** (na koniec czerwca 2015 r. – 406 osób; 7,39 % ogółu).

## BEZROBOCIE W GMINACH POWIATU WADOWICKIEGO



Terytorialne zróżnicowanie pod względem liczby zarejestrowanych bezrobotnych w poszczególnych gminach powiatu wadowickiego jest odzwierciedleniem rozkładu liczby ludności w tych gminach.

**Tabela 3: Liczba ludności oraz liczba zarejestrowanych bezrobotnych w gminach**

Gmina	Ludność	% ludności powiatu	Liczba bezrobotnych	% udział w ogólnej liczbie zarejestrowanych
Andrychów	43 854	27,5	1665	40,88
Brzeźnica	10 138	6,4	147	3,6
Kalwaria Zeb.	19 896	12,5	384	9,43
Lanckorona	6 145	3,9	129	3,17
Mucharz	4 020	2,5	110	2,7
Spytkowice	10 218	6,4	175	4,3
Stryków	6 828	4,3	172	4,22
Tomice	7 913	5,0	175	4,3
Wadowice	38 152	23,9	844	20,77
Wieprz	12 165	7,6	272	6,68
<b>Powiat wadowicki</b>	<b>159 329</b>	<b>100</b>	<b>1073</b>	<b>100</b>

Źródło: Opracowanie własne na podstawie [http://www.polskawliczbach.pl/powiat\\_wadowicki](http://www.polskawliczbach.pl/powiat_wadowicki) oraz danych statystycznych Powiatowego Urzędu Pracy w Wadowicach

Podobnie, jak w miesiącu maju br. największy odsetek zarejestrowanych bezrobotnych stanowili mieszkańcy **gminy Andrychów (40,88 % ogółu zarejestrowanych)**, gminy Wadowice (20,72 %) oraz gminy Kalwaria Zebrzydowska (9,43 %). Najmniej liczną grupę

stanowili bezrobotni z **gminy Mucharz** – 2,7 % ogółu zarejestrowanych oraz gminy Lanckorona – 3,17 %.

**Tabela 4: Liczba zarejestrowanych bezrobotnych w gminach powiatu wadowickiego – w ujęciu rocznym**

WYSZCZEGÓLNIENIE		ANDRYCHÓW	BRZEŹNICA	KALWARIA ZEBRZYDOWSKA	LANCKORONA	MUCHARZ	SPYTKOWICE	STRYSZÓW	TOMICE	WADOWICE	WIEPRZ	RAZEM
VI'2015	I. os.	2087	246	537	184	175	230	237	240	1203	351	5490
VI'2016	I. os.	1665	147	384	129	110	175	172	175	844	272	4073
Zmiana	I. os.	-422	-99	-153	-55	-65	-55	-65	-65	-359	-79	-1417

Źródło: Dane statystyczne Powiatowego Urzędu Pracy w Wadowicach

W porównaniu do sytuacji sprzed roku, **liczba zarejestrowanych bezrobotnych zmniejszyła się we wszystkich gminach powiatu wadowickiego.**

**Tabela 5: Liczba zarejestrowanych bezrobotnych w gminach powiatu wadowickiego**

POZ.	WYSZCZEGÓLNIENIE	2016 ROK										
		ANDRYCHÓW	BRZEŹNICA	KALWARIA ZEBRZYDOWSKA	LANCKORONA	MUCHARZ	SPYTKOWICE	STRYSZÓW	TOMICE	WADOWICE	WIEPRZ	RAZEM
		STAN NA KONIEC MIESIĄCA CZERWCA										
1	<b>RAZEM – liczba osób</b>	1665	147	384	129	110	175	172	175	844	272	4073
	procentowy udział w ogólnej liczbie zarejestrowanych w PUP	40,88	3,60	9,43	3,17	2,70	4,30	4,22	4,30	20,72	6,68	100
2	kobiety	909	88	221	80	52	98	93	107	452	143	2243
3	z poz. 1 będący w szczególnej sytuacji na rynku pracy	1435	125	336	115	99	148	153	152	745	232	3540
4	z poz. 3 do 30 roku życia	434	46	119	39	26	64	57	58	222	94	1159
5	w tym do 25 r.ż.	214	25	66	21	11	36	27	32	109	42	583
6	powyżej 50 r.ż.	493	31	120	38	42	40	56	44	280	56	1200
7	długotrwale bezrobotni	946	59	173	72	60	63	82	82	423	128	2088

Źródło: Dane statystyczne Powiatowego Urzędu Pracy w Wadowicach

## STRUKTURA BEZROBOTYCH

W statystyce stosuje się podział bezrobotnych wg wieku, wykształcenia, stażu pracy i pozostawania bez pracy. Przedstawione dane są zgodne z Załącznikiem 1 do sprawozdania MPiPS-01 za II kwartał 2016 roku, a zatem struktura osób bezrobotnych kształtowała się następująco:

### Kryterium wieku

Od wielu lat najliczniejszą grupę zarejestrowanych bezrobotnych stanowią osoby młode. W ogólnej liczbie bezrobotnych pozostających w ewidencji Powiatowego Urzędu Pracy w Wadowicach według kryterium **wieku** na dzień 30 czerwca 2016 r. prawie **43 %** stanowiły osoby w wieku **do 34 lat** (1741 osób), w tym: **28,43 %** to osoby pomiędzy **25-34 rokiem życia** (udział procentowy tej grupy w ogólnej liczbie bezrobotnych wzrósł o 1,84 punktu procentowego w stosunku do analogicznego okresu roku ubiegłego). Jednocześnie w grupie osób **pomiędzy 18 a 24 rokiem życia** zanotowano największy spadek liczebny oraz procentowego udziału w ogóle bezrobotnych.

W związku z wydłużeniem wieku emerytalnego systematycznie wzrasta udział zarejestrowanych osób **powyżej 60 roku życia**. W ujęciu rocznym nastąpił wzrost zarówno liczby zarejestrowanych bezrobotnych (+ 5 osób) w tej grupie jak i jego procentowego udziału w ogólnej liczbie zarejestrowanych (+1,88 p.p.).

Proporcje dotyczące udziału w strukturze bezrobotnych osób w pozostałych przedziałach nie uległy na przestrzeni roku istotnym zmianom.

**Tabela 6: Struktura bezrobotnych wg wieku**

wyszczególnienie	30.06.2015 r.		30.06.2016 r.		Wzrost/spadek	
	l. os.	% udział w ogólnej liczbie	l. os.	% udział w ogólnej liczbie	w liczbach	w punktach procentowych
<b>18-24</b>	965	17,58%	583	14,31%	<b>-382</b>	<b>-3,26</b>
<b>25-34</b>	1460	26,59%	<b>1158</b>	<b>28,43%</b>	<b>-302</b>	1,84
<b>35-44</b>	1131	20,60%	799	19,62%	<b>-332</b>	<b>-0,98</b>
<b>45-54</b>	1036	18,87%	748	18,36%	<b>-288</b>	<b>-0,51</b>
<b>55-59</b>	621	11,31%	503	12,35%	<b>-118</b>	1,04
<b>60 i więcej</b>	277	5,05%	282	6,92%	<b>5</b>	<b>1,88</b>

Źródło: Dane statystyczne Powiatowego Urzędu Pracy w Wadowicach

### Kryterium wykształcenia

Najwięcej zarejestrowanych w PUP Wadowice bezrobotnych legitymuje się wykształceniem **zasadniczym zawodowym** (1347 osób) oraz **gimnazjalnym i niższym** (971 osób).

Jednocześnie, to właśnie w tych grupach nastąpił w ciągu ostatniego roku największy spadek liczby bezrobotnych. I tak w grupie osób posiadających wykształcenie zasadnicze zawodowe o 548 osób (spadek udziału o 1,45 p.p.), z wykształceniem gimnazjalnym i poniżej o 317 osób przy wzroście o 0,38 p.p. w ogólnej liczbie bezrobotnych).

**Najmniej, bo 392 osoby** legitymowały się wykształceniem **średnim ogólnokształcącym**.



**Tabela 7: Struktura bezrobotnych wg wykształcenia**

wyszczególnienie	30.06.2015 r.		30.06.2016 r.		Wzrost/spadek	
	l. os.	% udział w ogólnej liczbie	l. os.	% udział w ogólnej liczbie	w liczbach	w punktach procentowych
wyższe	518	9,44%	430	10,56%	-88	1,12
policealne i średnie zawodowe	1247	22,71%	933	22,91%	-314	0,19
średnie ogólnokształcące	542	9,87%	392	9,62%	-150	-0,25
zasadnicze zawodowe	1895	34,52%	<b>1347</b>	<b>33,07%</b>	<b>-548</b>	<b>-1,45</b>
gimnazjalne i niższe	1288	23,46%	<b>971</b>	<b>23,84%</b>	<b>-317</b>	0,38

Źródło: Dane statystyczne Powiatowego Urzędu Pracy w Wadowicach

Na przestrzeni roku spadł poziom zarejestrowanych bezrobotnych we wszystkich kategoriach reprezentujących wykształcenie bezrobotnych.

**Procentowy udział** poszczególnych grup utrzymuje się na zbliżonym poziomie do roku minionego – niewielkie wahania „na plus” dotyczą grupy z wykształceniem: wyższym (1,12 pkt. proc.), policealnym i średnim zawodowym (0,19 pkt. proc.) oraz gimnazjalnym i niższym (0,38 pkt. proc.).

W pozostałych dwóch grupach – tj. z wykształceniem zasadniczym zawodowym oraz średnim ogólnokształcącym – udział w strukturze ogółu bezrobotnych obniżył się.

#### Kryterium stażu pracy

Większość bezrobotnych pozostających w ewidencji Powiatowego Urzędu Pracy w Wadowicach to osoby, które wcześniej pracowały zawodowo. Z przedstawionej w poniższej tabeli struktury bezrobotnych według stażu pracy wynika, że największą grupę na koniec I półrocza 2016 roku stanowiły osoby ze stażem pracy **od 1 roku do 5 lat – 913 osób**. Licznie w ewidencji Urzędu reprezentowana była również grupa osób z niewielkim stażem pracy **do 1 roku – 672 osoby**, jak również osób ze stażem **od 10 – 20 lat – 678 osób**.

**Tabela 8: Struktura bezrobotnych wg stażu pracy**

wyszczególnienie	30.06.2015 r.		30.06.2016 r.		Wzrost/spadek	
	l. os.	% udział w ogólnej liczbie	l. os.	% udział w ogólnej liczbie	w liczbach	w punktach procentowych
do 1 roku	834	15,19%	<b>672</b>	<b>16,50%</b>	<b>-162</b>	1,31
1 do 5 lat	1199	21,84%	<b>913</b>	<b>22,42%</b>	<b>-286</b>	0,58
5 do 10 lat	830	15,12%	628	15,42%	-202	0,30
10 do 20 lat	917	16,70%	678	16,65%	-239	-0,06
20 do 30 lat	654	11,91%	491	12,05%	-163	0,14
30 i więcej	305	5,56%	243	5,97%	-62	0,41
bez stażu	751	13,68%	448	11,00%	<b>-303</b>	<b>-2,68</b>

Źródło: Dane statystyczne Powiatowego Urzędu Pracy w Wadowicach



**Największy względny spadek** objął populację bezrobotnych, którzy dotychczas nie pracowali, a więc nie posiadających żadnego stażu pracy (spadek o 303 osoby) oraz ze stażem pracy od 1 do 5 lat (spadek o 286 osób).

Zmiany rok do roku procentowego udziału w strukturze bezrobotnych wg stażu pracy osób bezrobotnych są niewielkie. Najistotniejsze z nich to spadek o 2,68 p.p. w udziale osób bez stażu pracy w porównaniu do stanu na koniec I półrocza 2015 roku, oraz wzrost o 1,31 p.p. udziału osób legitymujących się stażem pracy do 1 roku w analogicznym okresie.

### Kryterium czasu pozostawania bez pracy

Biorąc pod uwagę **kryterium czasu pozostawania bez pracy** najliczniejszą grupą bezrobotnych na koniec miesiąca czerwca 2016 r. stanowiły osoby pozostające bez pracy **powyżej 24 miesięcy (999 osób)**. Ich udział w ogólnej liczbie bezrobotnych to 24,53 % (25,81 % na koniec czerwca 2015 r.). Bezrobotni pozostający bez pracy przez okres **od 1 do 3 miesięcy** stanowili 16,57 % wszystkich zarejestrowanych bezrobotnych (12,81 % na koniec I półrocza 2015 r.), a osoby pozostające bez pracy **od 3 do 6 miesięcy** stanowiły 16,28 % całkowitej populacji bezrobotnych (18,07 % na koniec I półrocza 2015 r.).

**Najmniej liczną** grupę stanowiły osoby pozostające bez pracy do jednego miesiąca. Ich udział w ogólnej liczbie bezrobotnych to 10,24 % (9,34 %, na koniec czerwca 2015r.).

**Tabela 9: Struktura bezrobotnych wg czasu pozostawania bez pracy**

wyszczególnienie	30.06.2015 r.		30.06.2016 r.		Wzrost/spadek	
	l. os.	% udział w ogólnej liczbie	l. os.	% udział w ogólnej liczbie	w liczbach	w punktach procentowych
<b>do 1 m-ca</b>	513	9,34%	417	10,24%	-96	0,89
<b>1 do 3 m-cy</b>	703	12,81%	675	16,57%	-28	3,77
<b>3 do 6 m-cy</b>	954	17,38%	663	16,28%	-291	-1,10
<b>6 do 12 m-cy</b>	992	18,07%	731	17,95%	-261	-0,12
<b>12 do 24 m-cy</b>	911	16,59%	588	14,44%	-323	-2,16
<b>powyżej 24 m-cy</b>	1417	25,81%	<b>999</b>	<b>24,53%</b>	<b>-418</b>	<b>-1,28</b>

Źródło: Dane statystyczne Powiatowego Urzędu Pracy w Wadowicach

Porównując strukturę populacji bezrobotnych na koniec I półrocza w latach 2015 – 2016 wg czasu pozostawania bez pracy należy stwierdzić, że **największy spadek liczby bezrobotnych** dotyczy bezrobotnych pozostających bez pracy powyżej 24 miesięcy (o 418 osób), od 12 do 24 miesięcy (o 323 osoby), oraz osób pozostających bez pracy od 3 do 6 miesięcy (o 291 osób).

## PROFILE POMOCY DLA BEZROBOTNYCH

Powiatowy Urząd Pracy w Wadowicach realizując zadania wynikające ze znowelizowanej *ustawy o promocji zatrudnienia i instytucjach rynku pracy*, której przepisy weszły w życie w dniu 27 maja 2014 roku każdej osobie bezrobotnej ustala **profil pomocy** oraz przygotowuje **Indywidualny Plan Działania**.



Każda osoba bezrobotna współpracuje z wyznaczonym dla niej **doradcą klienta**.

Doradca klienta informacje niezbędne do określenia profilu pomocy uzyskuje z danych dostępnych w karcie rejestracyjnej bezrobotnego oraz z wywiadu, który przeprowadza przy użyciu **Kwestionariusza wywiadu** składającego się z 24 pytań zamkniętych, do których przyporządkowane zostały możliwe odpowiedzi. Następnie pozyskane informacje przetwarzane są przez system informatyczny.

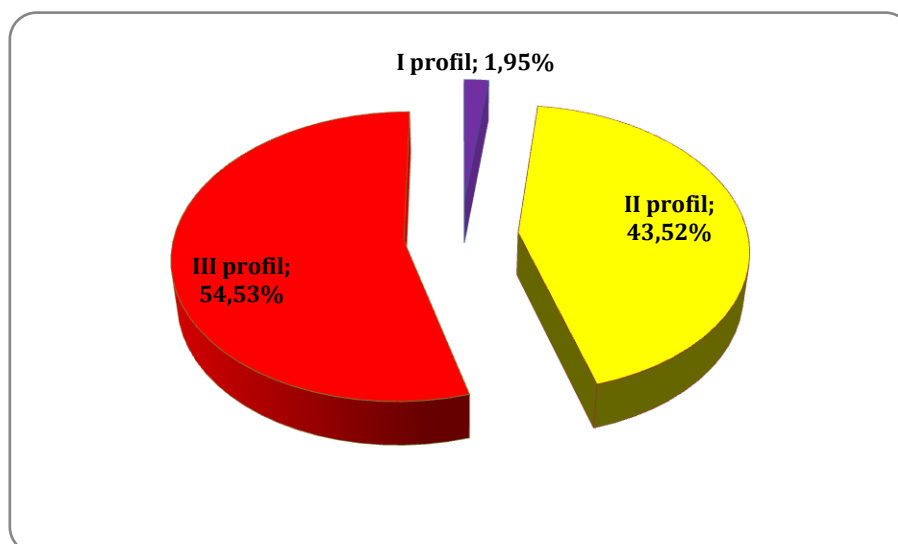
W minionym miesiącu doradcy klienta przeprowadzili **524 wywiady** z osobami bezrobotnymi, które zakończyły się ustaleniem profilu pomocy.

W **okresie od stycznia do czerwca br.** przeprowadzono **3736 wywiadów**.

Na dzień 30 czerwca 2016 r. – **4363** bezrobotnych ma ustalony profil pomocy, w tym:

- **profil I – 76 osób** (osoby gotowe do podjęcia pracy, bez wsparcia instrumentami rynku pracy, pomoc Urzędu sprowadza się w zasadzie do pośrednictwa pracy),
- **profil II – 1697 osób** (w stosunku do osoby bezrobotnej należy zastosować wsparcie w postaci usług i instrumentów rynku pracy, dzięki którym może ona wejść lub powrócić na rynek pracy),
- **profil III – 2126 osób** (przewidziany dla osób oddalonych od rynku pracy).

**Wykres 7: Struktura bezrobotnych uwzględniająca ustalony profil pomocy**



Źródło: Dane statystyczne Powiatowego Urzędu Pracy w Wadowicach

Niestety, aż dla ponad 54 % bezrobotnych ustalono III profil pomocy. Oznacza to, że osoby te najtrudniej jest przywrócić na rynek pracy, ponieważ w niewielkim stopniu poszukują pracy,

bądź też w zamierzony sposób unikają podjęcia zatrudnienia, a jedynym celem dla znacznej części jest utrzymanie statusu bezrobotnego (ubezpieczenie zdrowotne, korzystanie z pomocy społecznej). Zakres usług i instrumentów w przypadku ustalenia III profilu jest marginalny, a zakres działania doradców klienta bardzo ograniczony.

Ustalony profil pomocy stanowi podstawę do przygotowania dla osoby bezrobotnej Indywidualnego Planu Działania.

**Indywidualny Plan Działania** (IPD) to plan działań obejmujących podstawowe usługi rynku pracy wspierane instrumentami rynku pracy w celu doprowadzenia do zatrudnienia bezrobotnego. Przygotowywany jest on przez doradcę klienta we współpracy z osobą bezrobotną.



Indywidualny Plan Działania musi zostać przygotowany obowiązkowo, nie później niż do 60 dni od daty ustalenia profilu pomocy.

W okresie od stycznia do czerwca br. doradcy przygotowali wspólnie ze swoimi klientami **3334 Indywidualnych Planów Działania**.

## WOLNE MIEJSCA PRACY I AKTYWIZACJI ZAWODOWEJ

W miesiącu czerwcu 2016 do Powiatowego Urzędu Pracy w Wadowicach zgłoszono:



**300 wolnych miejsc pracy** (zatrudnienie lub inna praca zarobkowa),



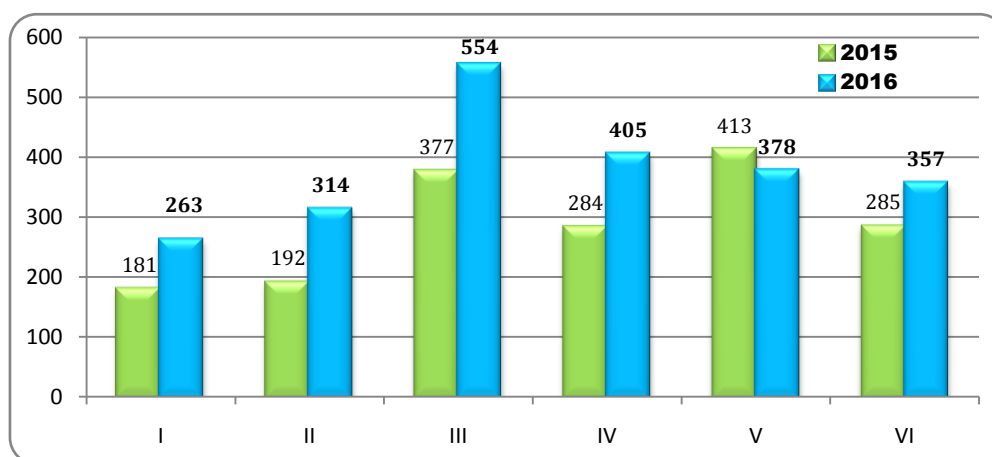
**57 miejsc aktywizacji zawodowej.**

Łącznie, w m-cu czerwcu br. do PUP wpłynęło **357 wolnych miejsc pracy i aktywizacji zawodowej** (w czerwcu 2015 roku zgłoszonych zostało 285 wolnych miejsc pracy i aktywizacji zawodowej, w tym 77 miejsc pracy subsydiowanej).



**W okresie od stycznia do czerwca 2016 roku do tut. Urzędu zgłoszono w sumie 2271 miejsc pracy i aktywizacji zawodowej, tj. o 544 więcej niż w analogicznym okresie roku 2015.**

**Wykres 8: Oferty pracy w miesiącach styczeń - czerwiec 2015/2016**



Źródło: Dane statystyczne Powiatowego Urzędu Pracy w Wadowicach

Większość bo 75,25 % (1709) wszystkich propozycji stanowiły oferty pracy niesubsydiowanej. Ta część ofert pozostająca w dyspozycji PUP pochodzi z wolnego rynku i jest zależna od kondycji gospodarki i małopolskich firm.

Oferty subsydiowane zależne są od puli środków Funduszu Pracy pozostającej w dyspozycji PUP i stanowiły 24,75 % (562) wszystkich napływających ofert pracy.



**W dniu 30 czerwca 2016 r.  
do dyspozycji bezrobotnych i poszukujących pracy pozostawało  
357 wolnych miejsc pracy i aktywizacji zawodowej.**

## FORMY AKTYWIZACJI ZAWODOWEJ

### Prace interwencyjne

W m-cu sprawozdawczym prace interwencyjne rozpoczęło 19 osób bezrobotnych m.in. na stanowiskach: krojczy, szlifierz ceramiki, ślusarz, recepcjonista, kucharz, monter mebli, obuwnik, cholewkarz, kierowca, stolarz meblowy, operator wtryskarki, doradca klienta, sprzedawca.

Od początku roku pracę w ramach prac interwencyjnych rozpoczęło 90 osób.

### Roboty publiczne

W m-cu czerwca 2016 r. pracę w ramach robót publicznych rozpoczęły 4 osoby. Od początku 2016 r. roboty publiczne rozpoczęło 85 osób głównie na stanowiskach robotnika gospodarczego.

## **Staż**

W miesiącu sprawozdawczym staż rozpoczęły 84 osoby bezrobotnych w m.in. w zawodach: sprzedawca, magazynier, pomoc administracyjna, kosmetyczka, kelner.

Od stycznia do czerwca br. staż rozpoczęło 220 osób.

## **Jednorazowe środki na rozpoczęcie działalności gospodarczej**

Od początku 2016 r. jednorazowo środki na rozpoczęcie działalności gospodarczej otrzymało 71 osób bezrobotnych z przeznaczeniem na uruchomienie własnego biznesu m.in. w zakresie: produkcji filmów, nagrań video i programów telewizyjnych, posadzkarstwa, tapetowania i oblicowania ścian, działalności rozrywkowo – rekreacyjnej, specjalistycznego sprzętania budynków i obiektów przemysłowych, fryzjerstwa i usług kosmetycznych, produkcji mebli, konserwacji i naprawy motocykli, zagospodarowania terenów zieleni, produkcji obuwia, sprzedaży przez Internet, działalności rachunkowo – księgowej, przygotowania do druku, wykonywania instalacji wodno – kanalizacyjnych, ciepłych, gazowych i klimatyzacyjnych.

## **Szkolenia**

W czerwcu br. 1 osoba została skierowana na szkolenie. Od początku roku udział w szkoleniach wzięło 39 osób, w tym w ramach bonu szkoleniowego – 2 osoby. Zorganizowano m.in.: kurs kwalifikacji wstępnej przyspieszony dla kierowców wykonujących transport drogowy w bloku programowym kat. D, D1, D+E, D1+E, operator maszyn do rozkładania mieszanek bitumicznych do 8 m kl. III, operator koparko – ładowarki wszystkie typy kl. III, kurs spawania blach i rur spoinami pachwinowymi metodą TIG.

**Wsparcie osób bezrobotnych do 30 roku (art. 150f ustawy).** W czerwcu br. zatrudnienie w ramach ww. formy rozpoczęło 19 osób, od stycznia br. – 81 osób.

## **Prace społecznie użyteczne**

W wyniku zawartych porozumień z gminami powiatu wadowickiego (gminy: Wadowice, Brzeźnica, Wieprz i Kalwaria Zeb.) na zorganizowanie prac społecznie użytecznych do pracy w ramach tej formy skierowano od początku roku 58 bezrobotnych.

**Od początku 2016 roku**

**Udział w aktywnych formach rozpoczęło 341 osób bezrobotnych.**

## **OSOBY UPRAWNIONE DO DODATKU AKTYWIZACYJNEGO**

W miesiącu czerwcu 2016 r. uprawnienie do dodatku aktywizacyjnego w wyniku podjęcia zatrudnienia nabyło 25 osób, a okresie od stycznia do czerwca br. – 182 osoby. Na koniec miesiąca **dodatek aktywizacyjny przysługiwał 54 osobom.**

## POSZUKUJĄCY PRACY

Na dzień 30 czerwca 2016 roku w Powiatowym Urzędzie Pracy w Wadowicach zarejestrowanych było **155 osób poszukujących pracy**, w tym:

- 61 osób niepełnosprawnych niepozostających w zatrudnieniu,
- 1 osoba pobierająca rentę szkoleniową,
- 2 pracowników w wieku 45 lat i więcej.

## ZATRUDNIANIE CUDZOZIEMCÓW

Jednym z wyjątków od konieczności uzyskania zezwolenia na pracę cudzoziemca jest tzw. procedura uproszczona, nazywana także "procedurą oświadczeniową". Pozwala ona obywatelowi jednego z 6 państw: **Republiki Armenii, Republiki Białoruś, Republiki Gruzji, Republiki Mołdowy, Federacji Rosyjskiej i Ukrainy** wykonywać pracę w Polsce przez 6 miesięcy w okresie 12 następujących po sobie miesięcy bez konieczności uzyskania zezwolenia na pracę.



Warunkiem skorzystania z procedury uproszczonej jest zarejestrowanie w powiatowym urzędzie pracy **OŚWIADCZENIA o zamiarze powierzenia wykonywania pracy**, będącego podstawą do uzyskania przez cudzoziemca wizy w celu wykonywania pracy lub zezwolenia na pobyt czasowy (jeżeli cudzoziemiec przebywa już w Polsce) oraz pisemna umowa pracodawcy z cudzoziemcem.

Ze względu na minimum formalności i niskie koszty (rejestracja oświadczenia jest bezpłatna), procedura ta jest bardzo popularna w Polsce zarówno wśród pracodawców, jak i cudzoziemców podejmujących pracę.

W okresie od stycznia do czerwca br. 2016 roku Powiatowy Urząd Pracy w Wadowicach zarejestrował **319 oświadczeń o zamiarze powierzenia wykonywania pracy**, głównie obywatelom Ukrainy.

**Jest to już o 55 oświadczeń więcej niż w całym 2015 roku.**